

INFORMACIJA O STANJU SIGURNOSTI

**na području Federacije BiH
za januar- juni 2015. godine**

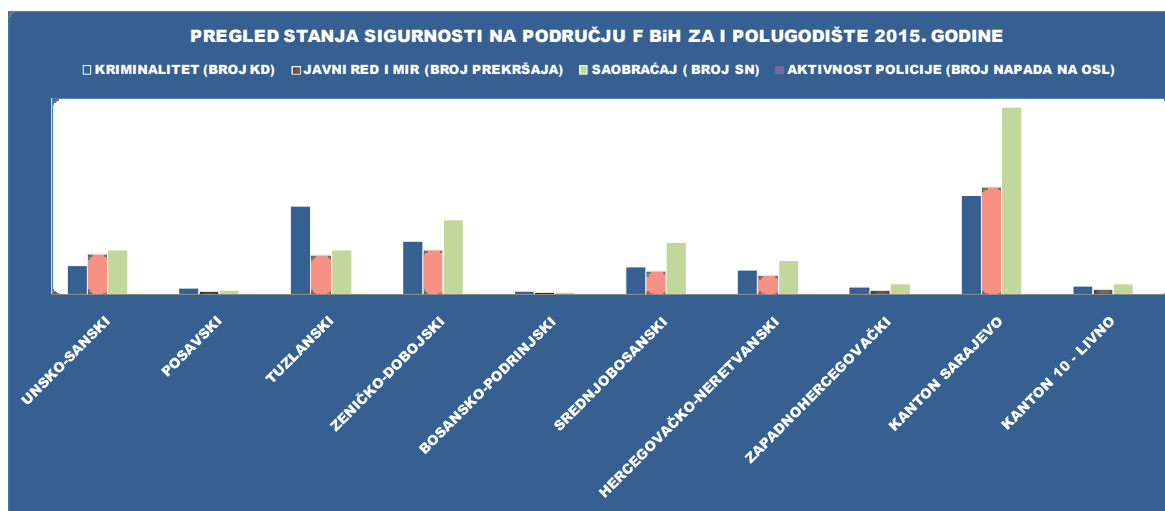
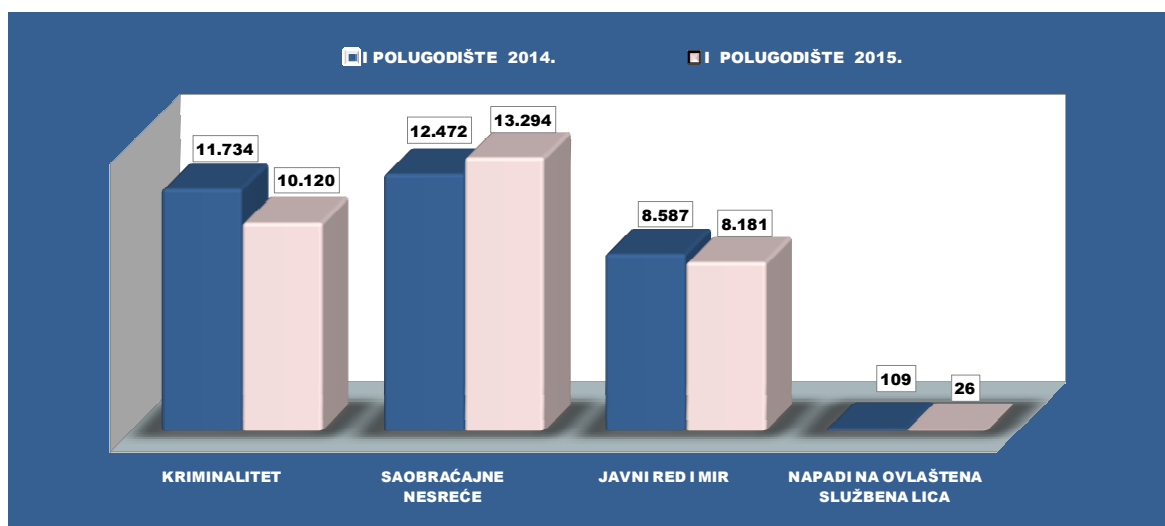
Sarajevo, juli /srpanj 2015.godine

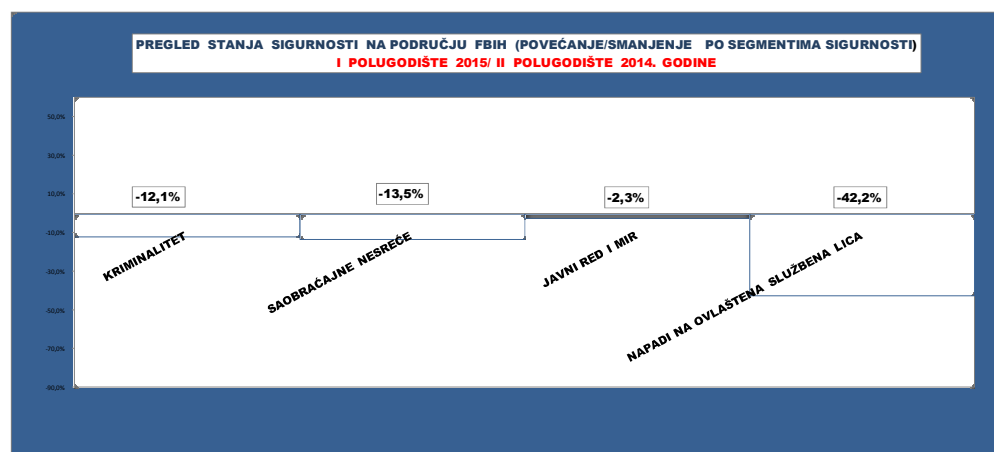
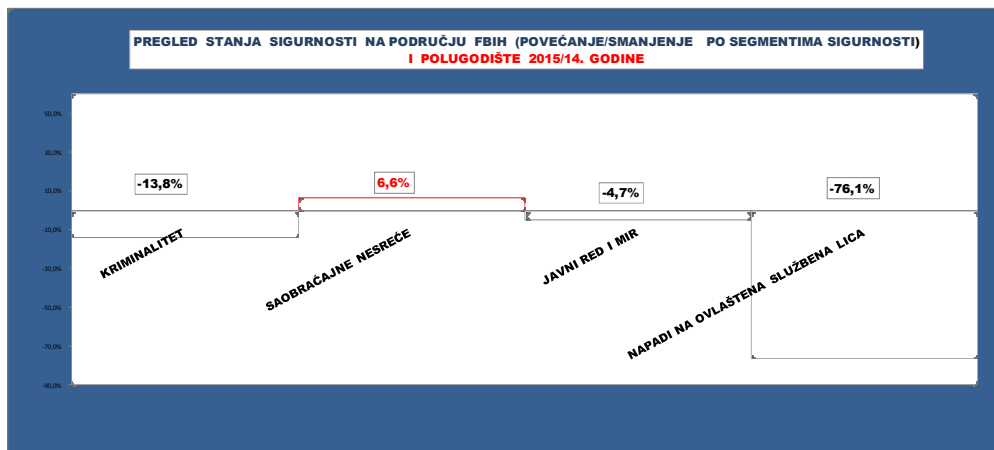
STANJE SIGURNOSTI NA PODRUČJU FEDERACIJE BIH

	I POLUGODIŠTE 2014.	I POLUGODIŠTE 2015.	+/-	%	II POLUGODIŠTE 2014.	I POLUGODIŠTE 2015.	+/-	%
KRIMINALITET	11.734	10.120	-1.614	-13,8%	11.513	10.120	-1.393	-12,1%
SAOBRAČAJNE NESREĆE	12.472	13.294	822	6,6%	15.372	13.294	-2.078	-13,5%
JAVNI RED I MIR	8.587	8.181	-406	-4,7%	8.377	8.181	-196	-2,3%
NAPADI NA OVLAŠTENA SLUŽBENA LICA	109	26	-83	-76,1%	45	26	-19	-42,2%

Stanje sigurnosti na području Federacije BiH za I polugodište 2015. godine, karakteriše:

- smanjenje broja izvršenih krivičnih djela za 1.614 (ili 13,8 %),
- povećanje broja saobraćajnih nesreća za 822 (ili 6,6 %),
- smanjenje ukupnog broja prekršaja iz oblasti javnog reda i mira za 406 (ili 4,7 %),
- smanjenje broja napada na ovlaštena službena lica za 83 (76,1 %).





Kratak pregled osnovnih pokazatelja kriminaliteta

Na području Federacije BiH za period januar-juni 2015. godine :

- evidentirano je **13,8 % manje krivičnih djela** u odnosu na isto razdoblje prošle godine
- **stopa rasvijetljenosti je za 2,28 % veća**

U izvještajnom periodu, evidentirano je smanjenje ukupnog broja krivičnih djela protiv imovine za 16,2% i to:

- krivičnih djela teške krađe za 17,3 %,
- krivičnih djela krađe za 18,3 %
- krivičnih djela razbojništva za 2,1 %
- smanjenje krivičnih djela otuđenja motornih vozila za 11,9 %,

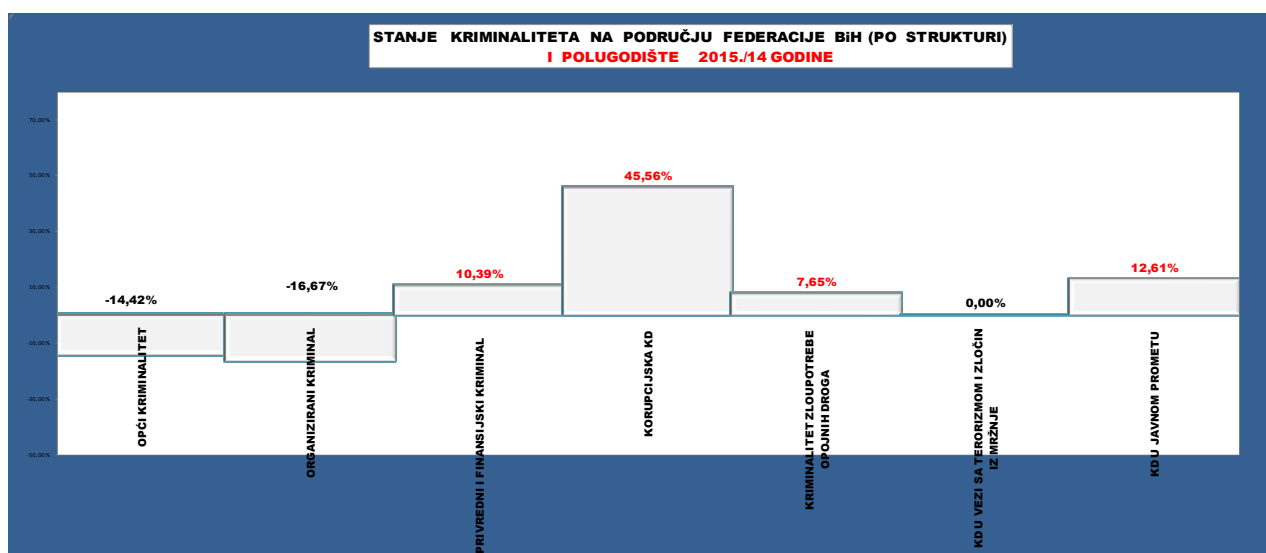
Povećanje krivičnih djela evidentno je u sljedećim oblastima:

- krivična djela privrednog i finansijskog kriminala za 10,3 %.
- koruptivna krivična djela za 45,5 %,
- krivična djela zloupotrebe opojnih droga za 7,6 %.

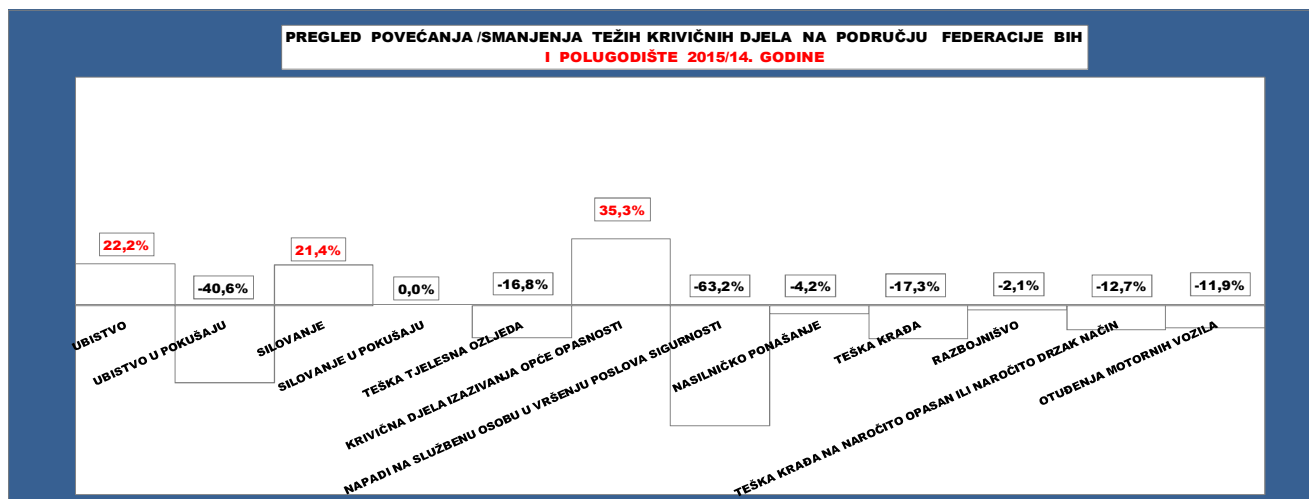
Struktura kriminaliteta

Prema strukturi krivičnih djela, kriminalitet se dijeli na opći, organizirani, privredni, događaje od posebnog sigurnosnog značenja, kriminalitet droga i krivična djela u saobraćaju.

KRIMINALITET - PREGLED PO STRUKTURI	KRIVIČNA DJELA			PRIJAVLJENA LICA		
	I POLUGODIŠTE 2014.	I POLUGODIŠTE 2015.	2015/14. (%)	I POLUGODIŠTE 2014.	I POLUGODIŠTE 2015.	2015/14. (%)
OPĆI KRIMINALITET	10981	9397	-14,42%	7026	5856	-16,65%
ORGANIZIRANI KRIMINAL (čl.250 KZ BiH i čl.340, čl.341,čl.342 KZ FBiH)	18	15	-16,67%	106	12	-88,68%
PRIVREDNI I FINANSIJSKI KRIMINAL (Glava XVIII i XIX KZ BiH i Glava XXII i XXIII KZFBiH)	77	85	10,39%	64	80	25,00%
KORUPCIJSKA KD (GLAVA XXXI KZ FBiH)	90	131	45,56%	112	212	89,29%
KRIMINALITET ZLOUPOTREBE OPOJNIH DRUGA (čl.238 i čl.239 KZ FBiH)	510	549	7,65%	543	606	11,60%
KD U VEZI SA TERORIZMOM I ZLOČIN IZ MRŽNJE	2	2	0,00%	2	0	-100,00%
KD RATNIH ZLOČINA	4	4	0,00%	7	9	28,57%
KD U JAVNOM PROMETU (KD IZ Glave XXVIII KZFBiH)	333	375	12,61%	335	375	11,94%



KRATAK PREGLED OSNOVNIH POKAZATELJA KRIMINALITETA						
KRIMINALITET	EVIDENTIRANA KRIVIČNA DJELA			PRIJAVLJENA LICA		
	I POLUGODIŠTE 2014.	I POLUGODIŠTE 2015.	2015/14. (%)	I POLUGODIŠTE 2014.	I POLUGODIŠTE 2015.	2015/14. (%)
UKUPNO KRIVIČNIH DJELA	11734	10120	-13,78%	8430	7155	-15,12%
UBISTVO	9	11	22,22%	22	15	-31,82%
UBISTVO U POKUŠAJU	32	19	-40,63%	34	19	-44,12%
SILOVANJE	14	17	21,43%	19	18	-5,26%
SILOVANJE U POKUŠAJU	1	1	0,00%	1	1	0,00%
TEŠKA TJELESNA OZLJEDA	184	153	-16,85%	199	192	-3,52%
KRIVIČNA DJELA IZAZIVANJA OPĆE OPASNOSTI	153	207	35,29%	90	138	53,33%
NAPADI NA SLUŽBENU OSOBU U VRŠENJU POSLOVA SIGURNOSTI	87	32	-63,22%	144	40	-72,22%
NASILNIČKO PONAŠANJE	215	206	-4,19%	401	297	-25,94%
IMOVINSKI DELIKTI	7478	6268	-16,18%	3692	2961	-19,80%
TEŠKA KRADA	3982	3295	-17,25%	1510	1060	-29,80%
RAZBOJNIŠVO	479	469	-2,09%	162	198	22,22%
TEŠKA KRADA NA NAROČITO OPASAN ILI NAROČITO DRZAK NAČIN	354	309	-12,71%	346	169	-51,16%
OTUĐENJA MOTORNIH VOZILA	623	549	-11,88%	69	41	-40,58%
MALOLJETNICI - OSUMNJIČENI ZA POČINJENJE KD	467	300	-35,76%			



U izvještajnom periodu evidentirano je **7.155 osumnjičenih lica za izvršenje krivičnih djela**, što predstavlja pad za 15,1 % u odnosu na uporedni period. Među počiniteljima evidentirano je smanjenje broja maloljetnika za 35,8 % kao i broja povratnika u vršenju krivičnih djela za 16,4 %.

FEDERACIJA BIH	I POLUGODIŠTE 2014	I POLUGODIŠTE 2015.		II POLUGODIŠTE 2014	I POLUGODIŠTE 2015.	
UKUPAN BROJ PRIJAVLJENIH LICA	8.430	7155	-15,12%	7692	7155	-6,98%
BROJ POVRATNIKA U VRŠENJU KRIVIČNOG DJELA	3535	2956	-16,38%	2956	2956	0,00%
BROJ MALOLJETNIKA	467	300	-35,76%	386	300	-22,28%

Pregled osnovnih pokazatelja saobraćaja

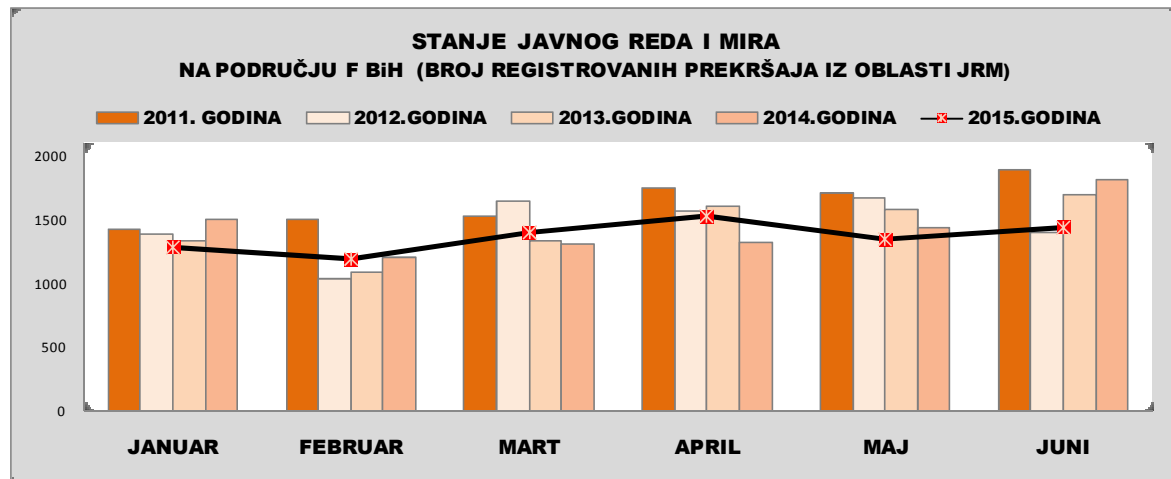
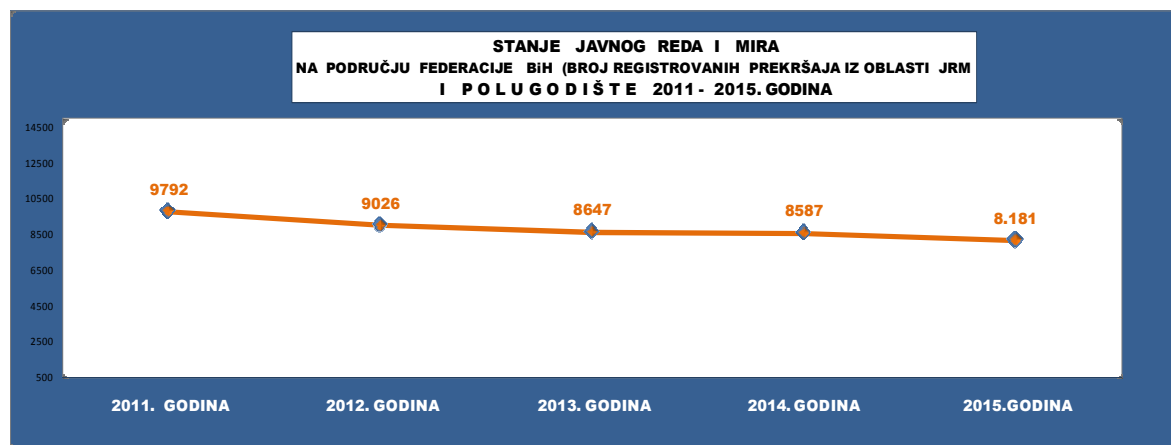
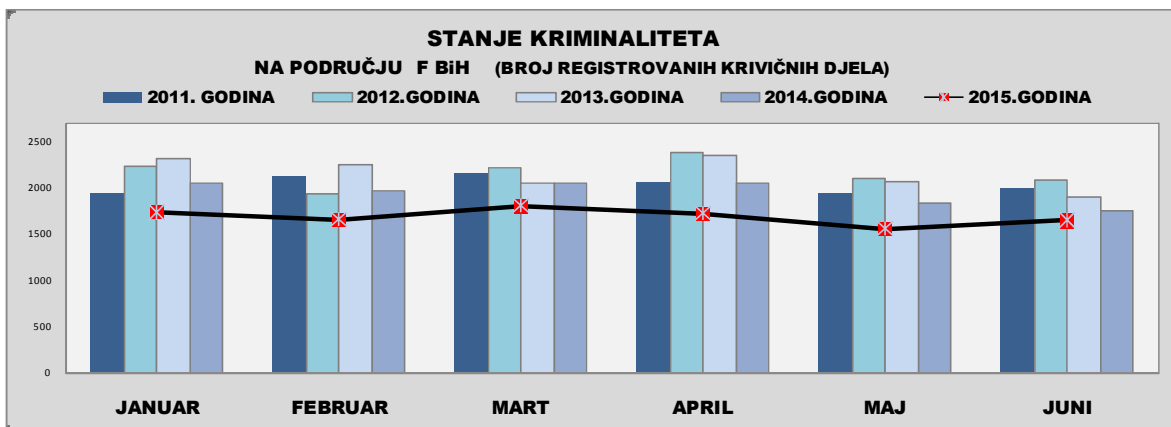
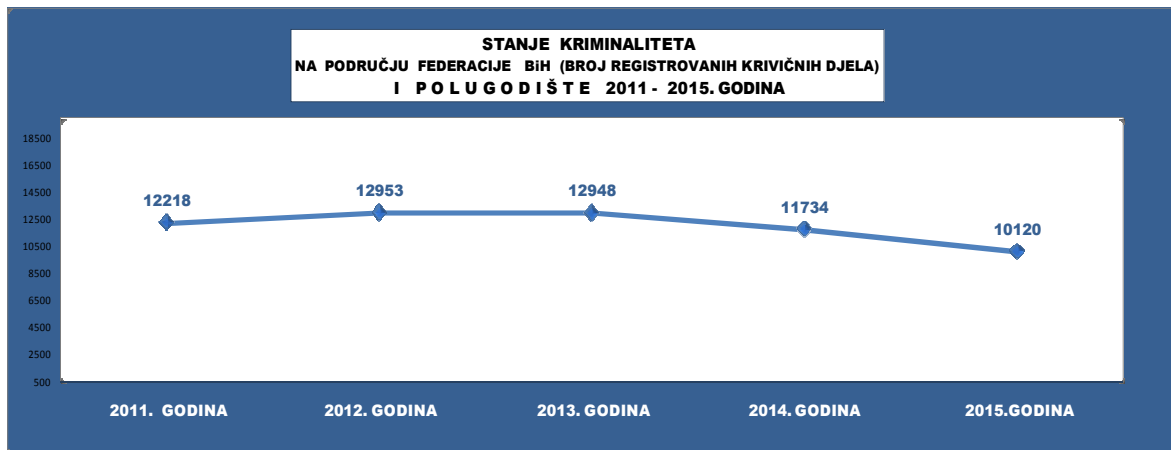
- Povećanje ukupnog broja saobraćajnih nesreća za 6,59 % u odnosu na uporedni period,
- povećanje broja poginulih lica za 3,9 %
- povećanje broja povrijeđenih lica za 6,9 %

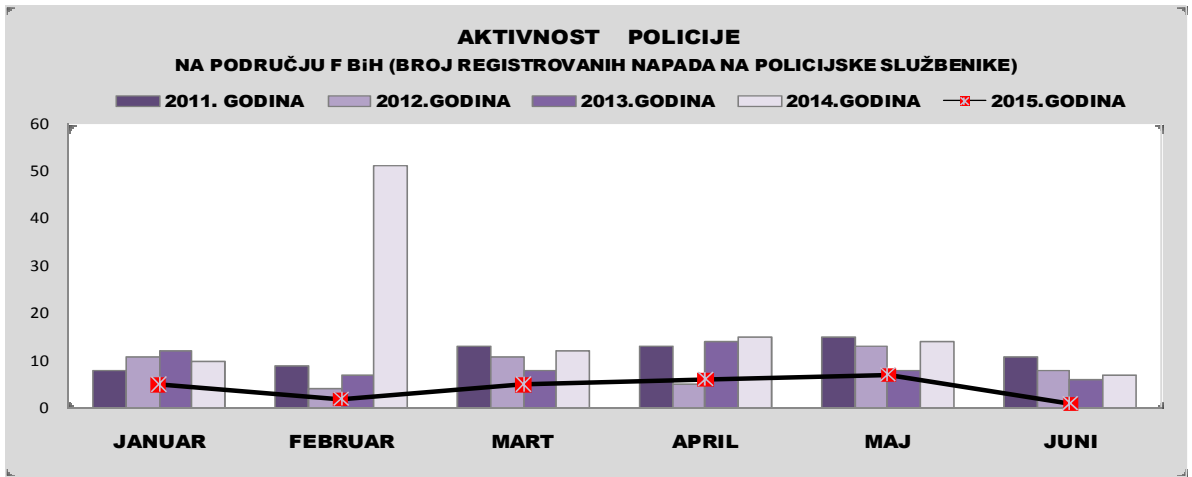
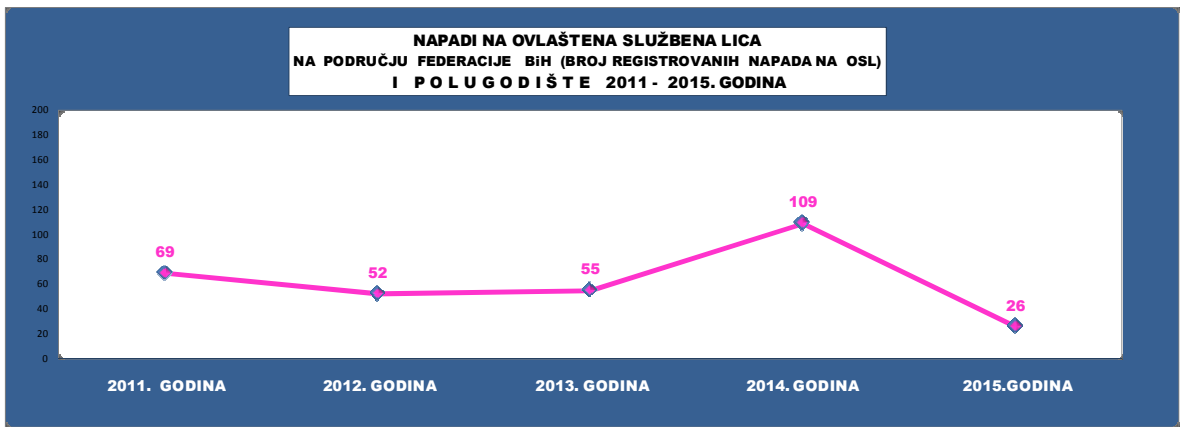
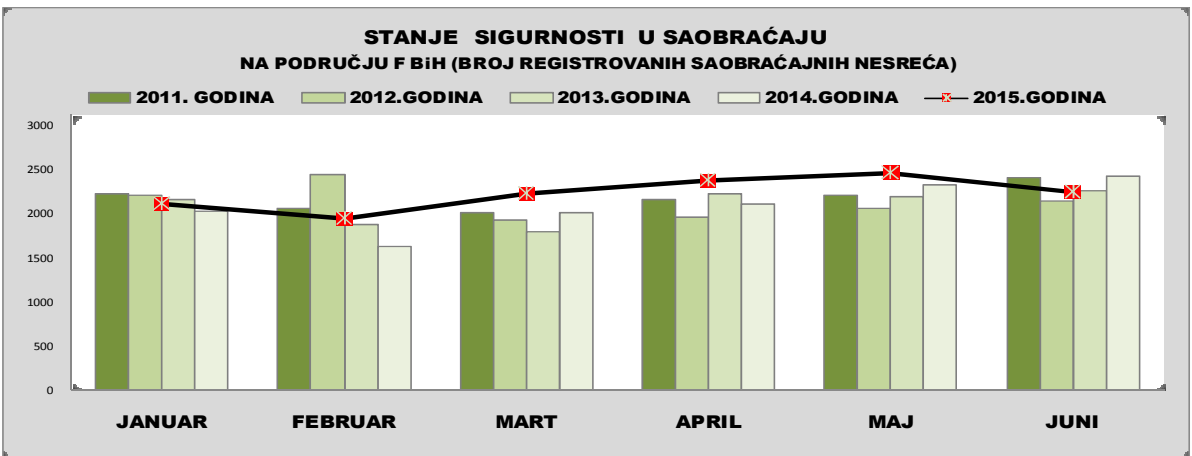
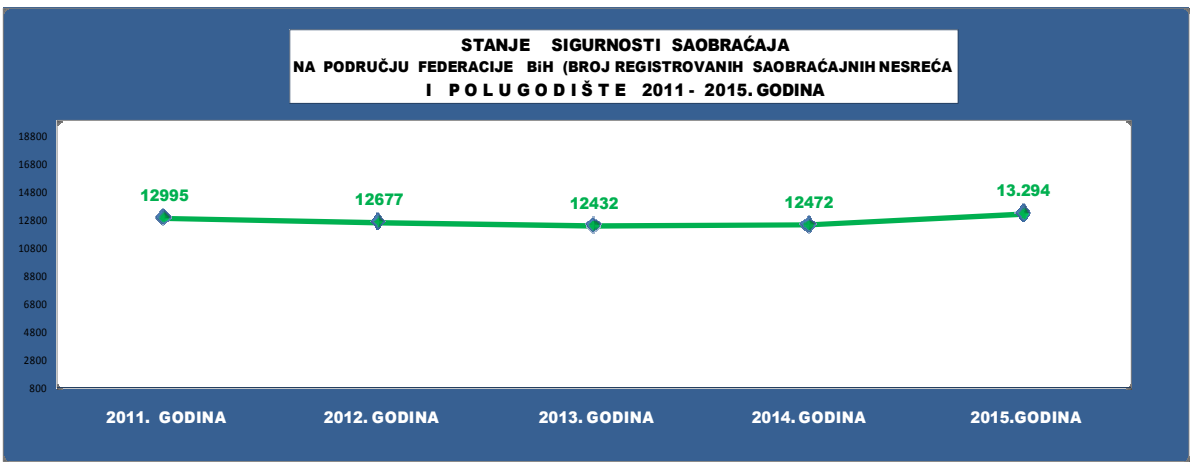
Pregled osnovnih pokazatelja javnog reda i mira

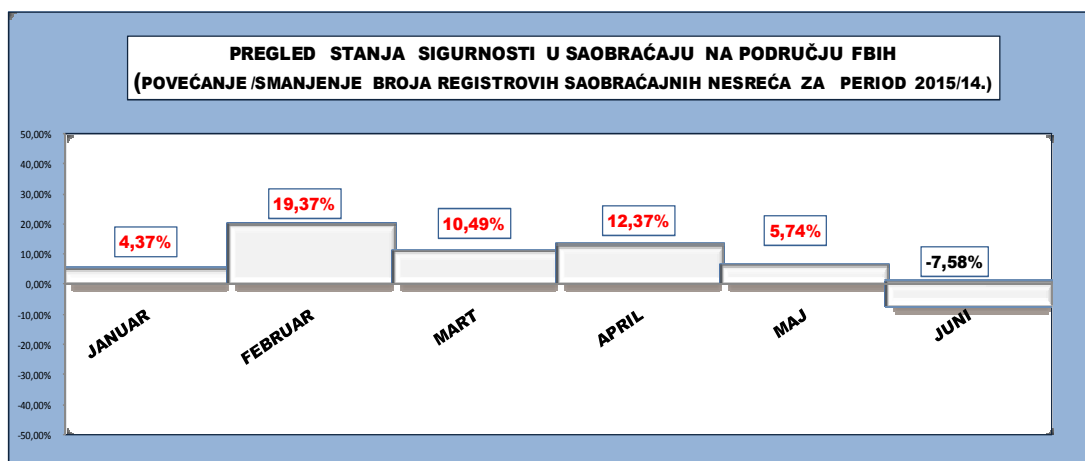
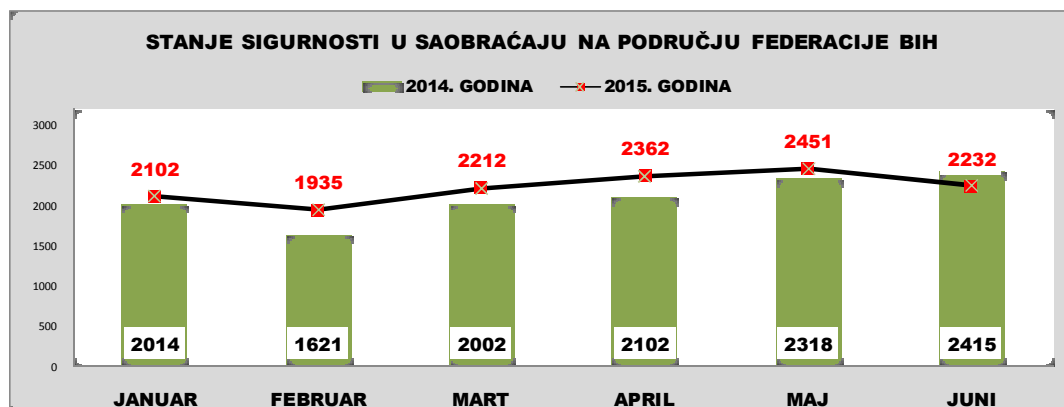
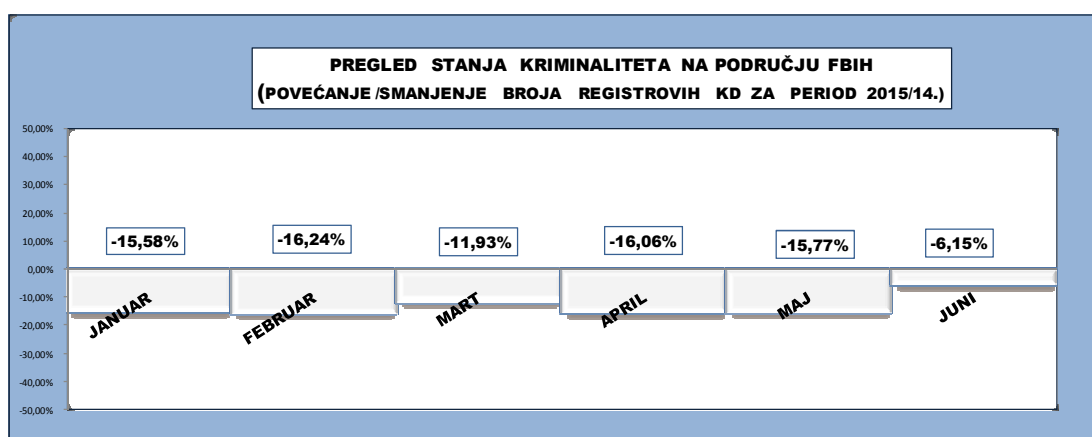
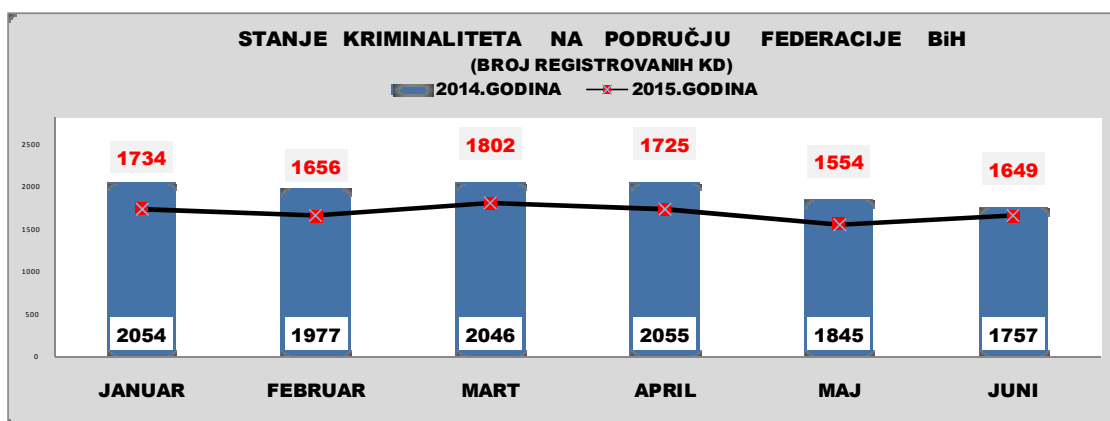
- smanjenje ukupnog broja prekršaja iz ove oblasti za 4,7 %,
- smanjenje broja prijavljenih lica za 3,8 %


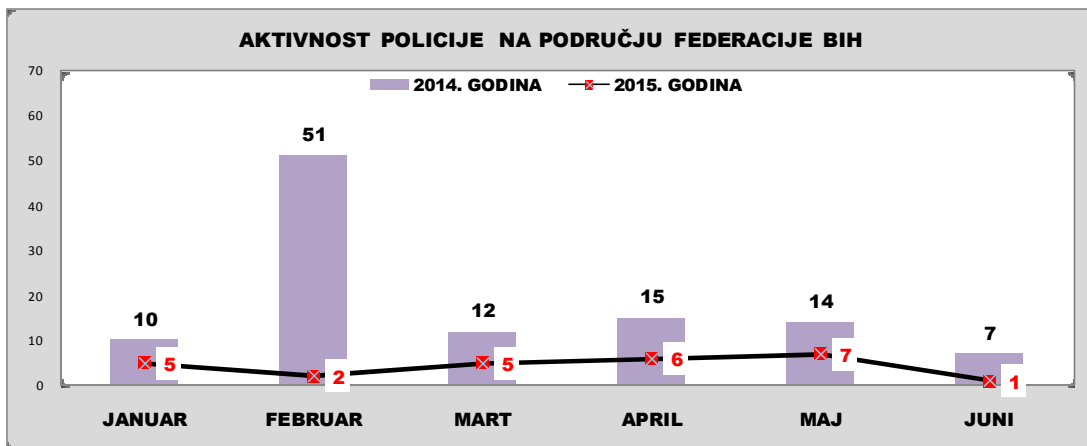
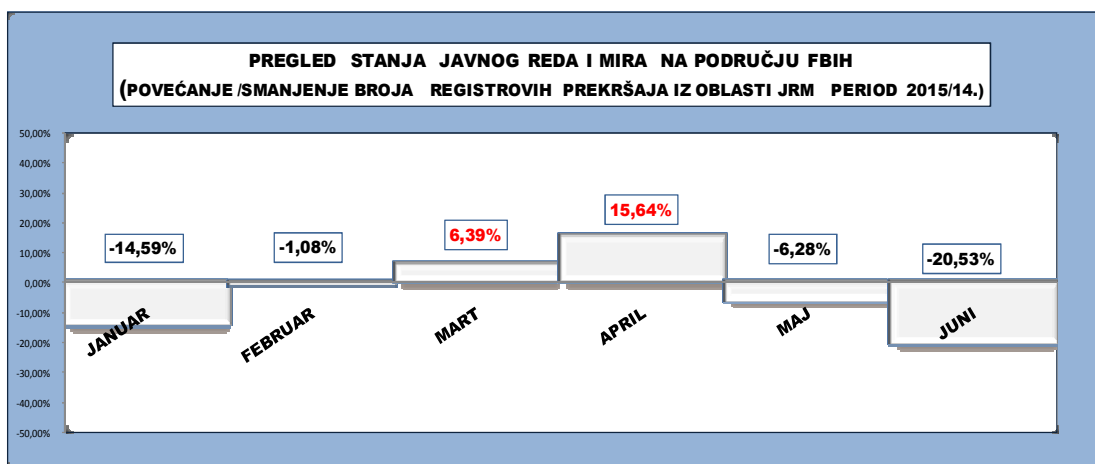
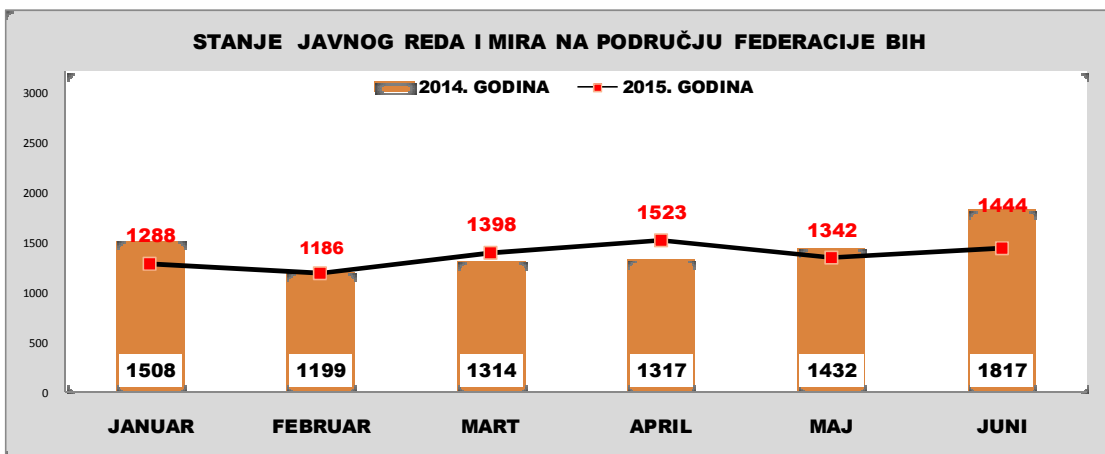
Pregled napada na ovlaštene službenike policije

- znatno smanjenje broja napada za 76,1% *
- smanjenje broja napadača za 34,5 *
- smanjenje broja upotrebe sile za 27,1 % *



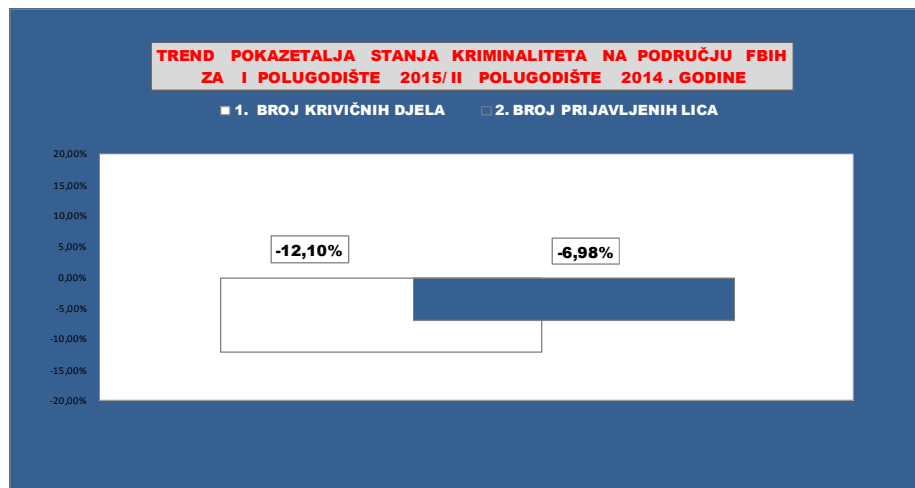







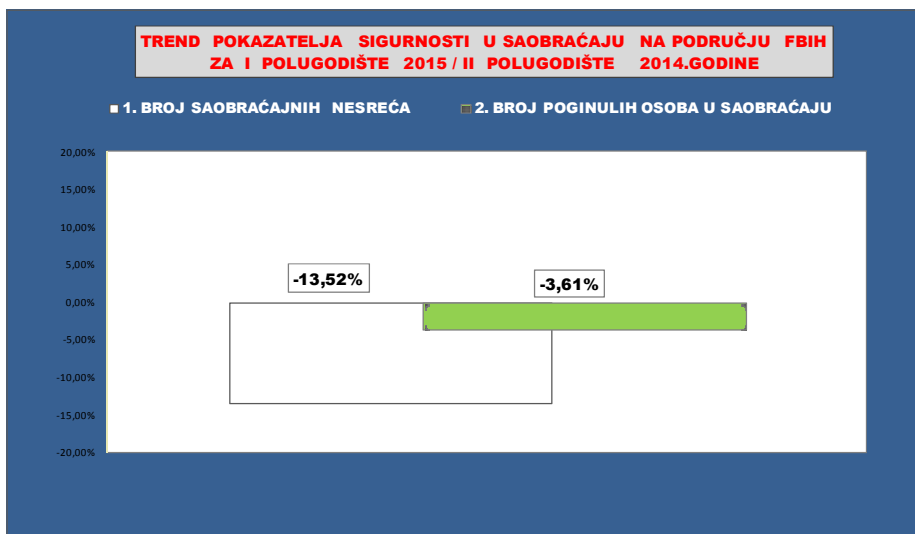
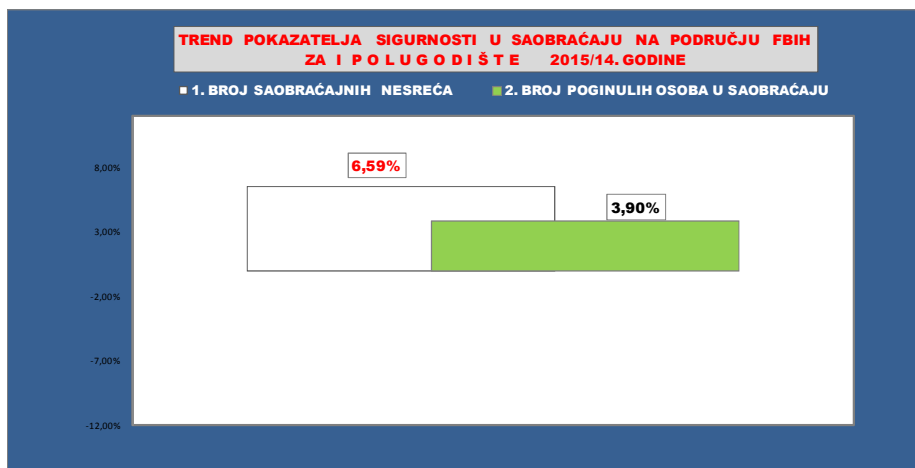
STANJE KRIMINALITETA U FBiH

K R I M I N A L I T E T - P R E G L E D P O B R O J U K R I V I Č N I H D J E L A I P R I J A V L J E N I H L I C A								
FEDERACIJA BiH	1. BROJ KRIVIČNIH DJELA				2. BROJ PRIJAVLJENIH LICA			
	UKUPAN BROJ	KZBIH	KZFBIH	KD IZ DRUGIH POSEBNIH ZAKONA	UKUPAN BROJ	POVRATNICI U VRŠENJU KD	MALOLJETNICI	PRIPADNICI MUP-a
I POLUGODIŠTE 2014.	11.734	40	11.543	151	8430	3535	467	30
I POLUGODIŠTE 2015.	10.120	22	9.910	188	7.155	2956	300	4
TREND	-1614	-18	-1633	37	-1275	-579	-167	-26
(%)	-13,8%	-45,0%	-14,1%	24,5%	-15,1%	-16,4%	-35,8%	-86,7%
II POLUGODIŠTE 2014.	11.513	33	11.322	158	7.692	2956	386	11
I POLUGODIŠTE 2015.	10.120	22	9.910	188	7.155	2956	300	4
TREND	-1393	-11	-1412	30	-537	0	-86	-7
(%)	-12,1%	-33,3%	-12,5%	19,0%	-7,0%	0,0%	-22,3%	-63,6%



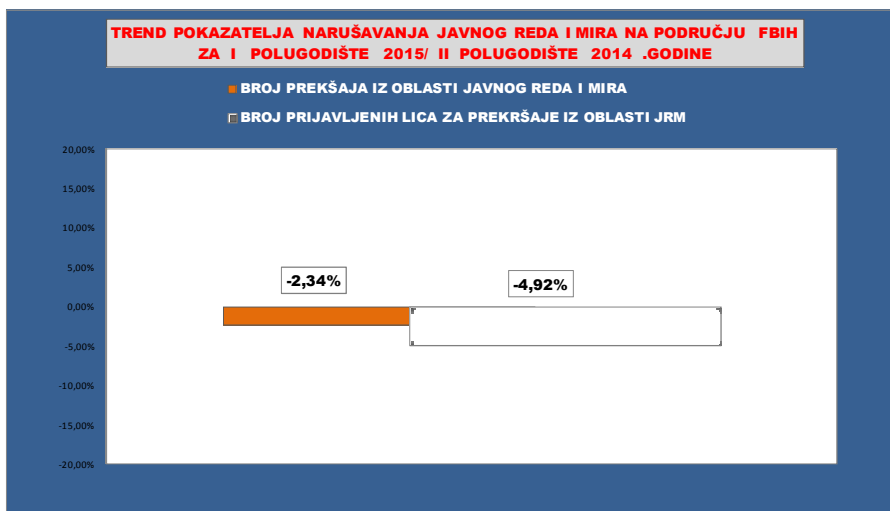
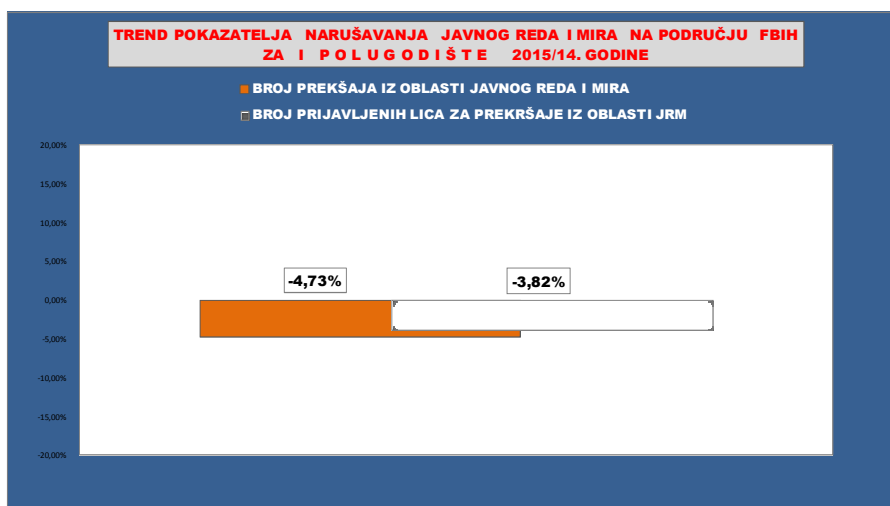
SIGURNOST SAOBRAĆAJA U FBiH

S A B R A Ć A J - PREGLED PO BROJU SAOBRAĆAJNIH NESREĆA I BROJU NASTRADALIH LICA									
FEDERACIJA BIH	1. BROJ SAOBRAĆAJNIH NESREĆA				2. POSLJEDICE SAOBRAĆAJNIH NESREĆA				
	UKUPAN BROJ	S POGINULIM LICIMA	S POVREBENIM LICIMA	SA MATERIJALNOM ŠTETOM	BROJ POGINULIH LICA	1. VOZAČI	2. PUTNICI	3. PJEŠACI	BROJ POVRIJEDENIH LICA
I POLUGODIŠTE 2014.	12.472	70	2147	10255	77	41	17	19	2996
I POLUGODIŠTE 2015.	13.294	74	2142	11072	80	44	18	18	3203
TREND	822	4	-5	817	3	3	1	-1	207
(%)	6,6%	5,7%	-0,2%	8,0%	3,9%	7,3%	5,9%	-5,3%	6,9%
II POLUGODIŠTE 2014.	15372	73	2542	12757	83	43	22	18	3882
I POLUGODIŠTE 2015.	13294	74	2142	11072	80	44	18	18	3203
TREND	-2078	1	-400	-1685	-3	1	-4	0	-679
(%)	-13,5%	1,4%	-15,7%	-13,2%	-3,6%	2,3%	-18,2%	0,0%	-17,5%



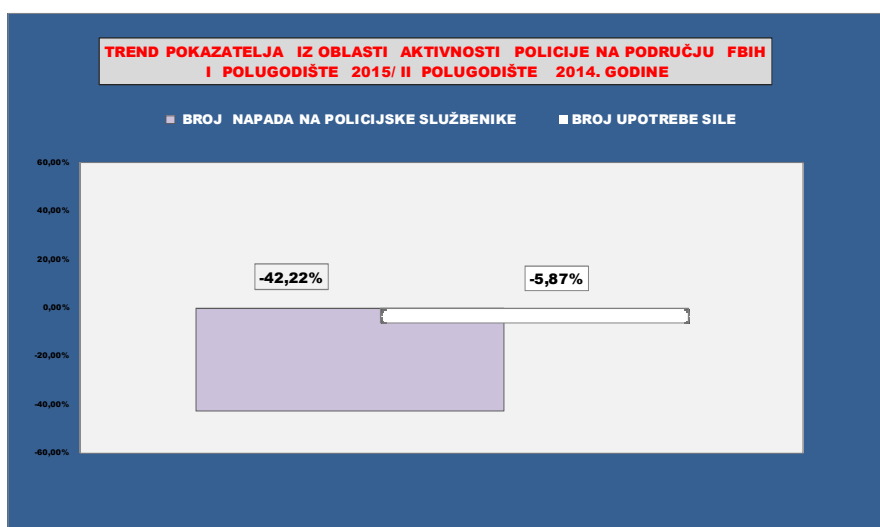
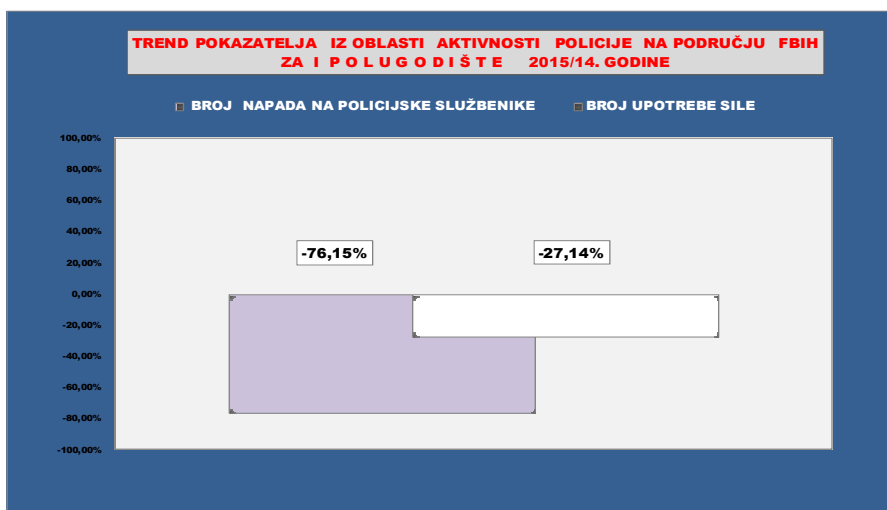
STANJE JAVNOG REDA I MIRA U FBiH

JAVNI RED I MIR - PREGLED BROJA PREKŠAJA IZ OBLASTI JAVNOG REDA I MIRA								
FEDERACIJA BiH	PREKŠAJI IZ OBLASTI JAVNOG REDA I MIRA							
	UKUPAN BROJ	1. ZAKON O JRM	2. ODLUKA OPĆINSKIH VIJEĆA	UKUPAN BROJ PRIJAVLJENIH LICA	BROJ IZDATIH PREKŠAJNIH NALOGA	BROJ PRIJAVLJENIH LICA PO NALOZIMA	BROJ PODNESENIH ZAHTIJEVA ZA POKRETANJE PREKŠAJNOG POSTUPKA	BROJ PRIJAVLJENIH LICA PO ZAHTEJVIMA
I POLUGODIŠTE 2014.	8.587	8.031	556	9.740	5.302	5.496	3017	4120
I POLUGODIŠTE 2015.	8.181	7.660	521	9.368	5.262	5.337	2681	3714
TREND	-406	-371	-35	-372	-40	-159	-336	-406
(%)	-4,7%	-4,6%	-6,3%	-3,8%	-0,8%	-2,9%	-11,1%	-9,9%
II POLUGODIŠTE 2014.	8377	7940	437	9.853	4426	4658	3506	4789
I POLUGODIŠTE 2015.	8181	7660	521	9.368	5262	5337	2681	3714
TREND	-196	-280	84	-485	836	679	-825	-1075
(%)	-2,3%	-3,5%	19,2%	-4,9%	18,9%	14,6%	-23,5%	-22,4%



NAPADI NA OVLAŠTENE SLUŽBENIKE POLICIJE**U FBiH**

BROJ NAPADA NA OVLAŠTENA SLUŽBENA LICA							
FEDERACIJA BIH	1. BROJ NAPADA NA OVLAŠTENA SLUŽBENA LICA			2. BROJ UPOTREBE SILE			
	UKUPAN BROJ	1. UKUPAN BROJ NAPADAČA	2. BROJ PODNESENIH SLUŽBENIH IZVJEŠTAJA O POČINJENOM KD	UKUPAN BROJ	BROJ OPRAVDANIH	BROJ NEOPRAVDANIH	POSTUPAK OPRAVDANOSTI UPOTREBA SILE U TOKU
I POLUGODIŠTE 2014.	109	110	64	925	756	0	169
I POLUGODIŠTE 2015.	26	72	21	674	586	0	88
TREND	-83	-38	-43	-251	-170	0	-81
(%)	-76,1%	-34,5%	-67,2%	-27,1%	16,0%	/	-47,9%
II POLUGODIŠTE 2014.	45	44	37	716	634	0	82
I POLUGODIŠTE 2015.	26	72	21	674	586	0	88
TREND	-19	28	-16	-42	-48	0	6
(%)	-42,2%	63,6%	-43,2%	-5,9%	-7,6%	/	7,3%



U prvom polugodištu 2015. godine, evidentirano je **10.120 djela kriminaliteta, što je za 1.614 djela (ili 13,8%) manje djela nego u uporednom periodu.**

Od ukupnog broja prijavljenih krivičnih djela 22 se odnosi na krivična djela po Krivičnom zakonu BiH, a 9.910 po Krivičnom zakonu FBiH, te 188 na druge posebne zakone.

Zbog osnovane sumnje da su počinili krivična djela **prijavljeno je 7.155 lica, što je za 1.275 lica (ili 15,1 %) manje nego u istom periodu prošle godine.** Prijavljeno je 2.956 povratnika u vršenju krivičnih djela, manje za 579 (ili 16,4 %), te 300 maloljetnika što je manje za 167 (ili 35,8 %) u odnosu na isti period prošle godine.

Nepoznati počinioci izvršili su 6.440 krivičnih djela, što predstavlja 63,63 % od ukupnog broja prijavljenih krivičnih djela.

Naknadno je rasvijetljeno **3.060 (ili 30,23 %) krivičnih djela.**

Ukupna rasvijetljenost za izvještajni period daje **ukupnu stopu otkrivenosti od 60,44 %**, te u odnosu na isti period 2014. godine, kada je ova stopa iznosila 58,16 %, došlo je do porasta **otkrivenosti od 2,28 %**

Na području Federacije BiH evidentirano je **414 krivičnih djela protiv života i tijela**, što je manje za 100 (ili 19,5 %) djela u odnosu na uporedni period

Registrovano je i **11 krivičnih djela ubistva** iz čl. 166 KZ FBiH, što je više za 2 ubistva u odnosu na isti period prošle godine. Za krivična djela ubistva prijavljeno je 15 lica, među kojima 6 povratnika u vršenju krivičnih djela i jedan pripadnik MUP-a. Jedno krivično djelo ubistvo nije rasvijetljeno (Kanton Sarajevo). Naknadno je rasvijetljeno tri ubistva od toga jedno ubistvo iz ranijeg perioda (Unsko-sanski kanton).

U izvještajnom periodu prijavljeno je i 19 ubistava u pokušaju, 153 teške tjelesne ozljede i 219 lakših tjelesnih ozljeda.

U prvom polugodištu 2015. godine evidentirano je **78 krivičnih djela protiv spolne slobode i morala**, što je **više za 26 djela (ili 50 %) nego u uporednom periodu.**

Prijavljeno je **17 krivičnih djela silovanja**, što je više za **3 djela (ili 21,4 %) nego u uporednom periodu.** Za ova krivična djela silovanja prijavljeno je **18 lica**, među kojima **7 povratnika** u vršenju krivičnih djela i **1 maloljetnik.**

U oblasti **krivičnih djela protiv braka, porodice i mladeži** registrovano je **445 krivičnih djela što je za 109 djela (ili 19,7 %) manje nego u uporednom periodu.** Za ova djela ukupno je **prijavljeno 453 lica, manje za 123 (ili 21,4%).** od kojih **4 maloljetnika** te **183 povratnika** u vršenju krivičnih djela.

Najbrojnije krivično djelo iz ove oblasti je krivično djelo „**Nasilje u porodici**“. U izvještajnom periodu registrovano je **425 ovih djela**, što je za **17,79 % manje nego u uporednom periodu.** Za izvršenje ovog krivičnog djela **prijavljeno je 431 lice**, od kojih **4 maloljetnika, 182 povratnika u vršenju krivičnih djela.**

Na području Federacije BiH, u izvještajnom periodu 2015. godine prijavljeno je **549 krivičnih djela neovlaštene proizvodnje i stavljanja u promet opojnih droga**, što je **povećanje za 7,6 % u odnosu na 2014. godinu.** Za ova djela prijavljeno je **606 lica** od kojih je **283 povratnika** u vršenju krivičnih djela i **13 maloljetnika.**

Od ukupnog broja krivičnih djela registrovanih u ovom periodu, **6.268 djela (ili 61,93%) odnosi se na krivična djela protiv imovine**, što je **manje za 1.210 djela (ili 16,2%) nego u uporednom periodu.** Za krivična djela protiv imovine prijavljeno je 2.961 lice. Među prijavljenim licima je **187 maloljetnika** što čini **6,3% od ukupno prijavljenih lica za krivična djela protiv**

imovine i 1.601 povratnika u vršenju krivičnih djela što predstavlja udio od 54,06% od ukupnog broja prijavljenih za krivična djela protiv imovine.

U ovoj oblasti su najbrojnija krivična djela teške krađe – 3.295 (ili 52,56 %) od ukupnog broja krivičnih djela protiv imovine), što je manje za 687 djela (ili 17,3 %) nego u uporednom periodu. Od ukupnog broja počinjenih krivičnih djela teških krađa, 3.211 (ili 97,45 %) se odnosi se na nepoznate izvršioce.

Naknadno je rasvijetljeno 1160 (ili 35,2 %) teških krađa, te 413 teških krađa izvršenih u ranijem periodu. Zbog osnova sumnje da su počinili ova krivična djela prijavljeno je 1.060 lica, među kojima je 87 maloljetnika i 733 povratnika u vršenju krivičnih djela.

U izvjestajnom periodu 2015. godine registrovano je i 309 teških krađa na naročito drzak i opasan način manje za 12,7% u odnosu na uporedni period te **485 krivičnih djela razbojništava i razbojničkih krađa, što je manje za 8 djela (ili 1,6%)**. Za ova djela prijavljeno **203 lica**. među kojima je **8 maloljetnika i 141 povratnika u vršenju krivičnih djela**.

Na ovlaštene službenike policije u izvještajnom periodu 2015. godine, izvršeno je **26 napada**, što je manje za 83 napada nego u uporednom periodu. Posljedice ovih napada su 1 teže i 21 lakše povrijeđen policijski službenik.

Stanje sigurnosti saobraćaja u izvještajnom periodu u odnosu na uporedni period karakteriše **povećanje ukupnog broja saobraćajnih nesreća za 1.038 nesreća (ili 6,6%) te broja poginulih lica u saobraćajnim nesrećama za 3,9%**.

U oblasti javnog reda i mira u prvom polugodištu 2015. godine evidentirano je ukupno **8.181 prekršaja**, za koji je prijavljeno **9.368 lica, što je manje za 406 (ili 4,7%) prekršaja, odnosno 372 lica manje (ili 3,8 %) u odnosu na uporedni period**.


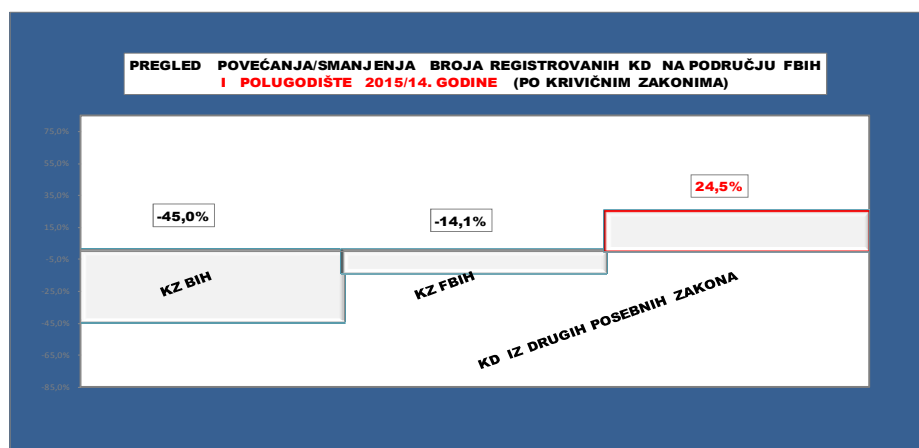
Protiv **5.337 lica** izdato je **5.262 prekršajnih naloga**, dok je protiv **3.714 lica** podneseno **2.681 zahtjeva** za pokretanje prekršajnog postupka.

II - KRIMINALITET

U izvještajnom periodu registrovano je

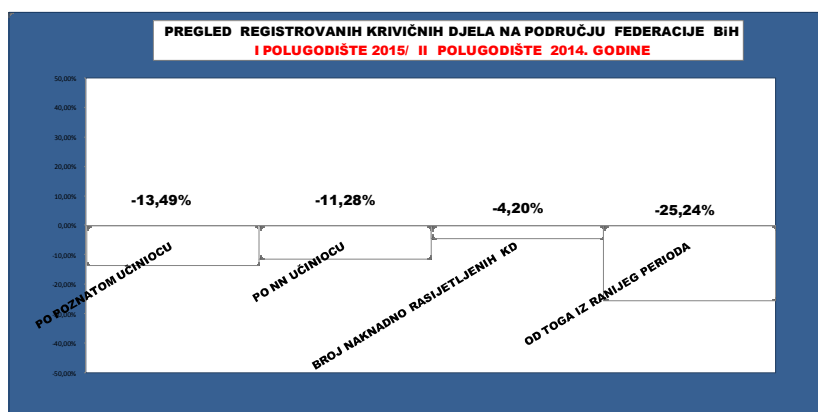
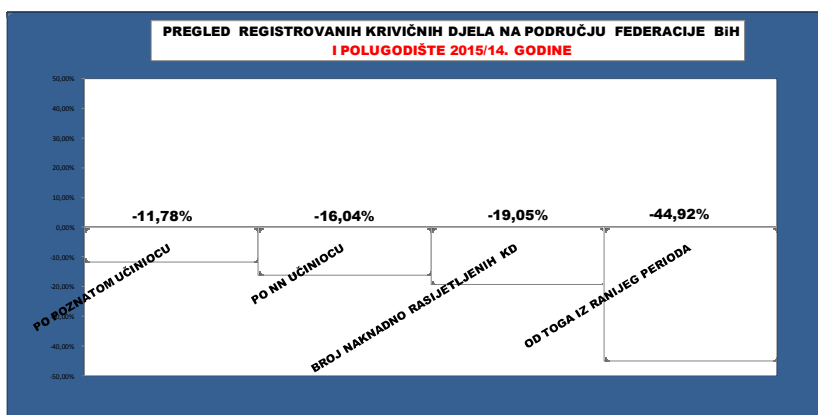
- **10.120 krivičnih djela**, što je za **1.614 djela (ili 13,8%)** manje u odnosu na uporedni period,
- **7.155 osumnjičenih lica**, što je za **1.275 lica (ili 15,1 %)** manje, u odnosu na isti period prošle godine. Od toga : **300 maloljetnika** (smanjenje za 35,8 %) i **2.956 povratnika u vršenju krivičnih djela** (smanjenje za 16,4 %).

	I POLUGODIŠTE 2014.	I POLUGODIŠTE 2015.	+/-	%	II POLUGODIŠTE 2014.	I POLUGODIŠTE 2015.	+/-	%
1. BROJ KRIVIČNIH DJELA	11.734	10.120	-1.614	-13,8%	11.513	10.120	-1.393	-12,1%
KZ BIH	40	22	-18	-45,0%	33	22	-11	-33,3%
KZ FBIH	11.543	9.910	-1.633	-14,1%	11.322	9.910	-1.412	-12,5%
KD IZ DRUGIH POSEBNIH ZAKONA	151	188	37	24,5%	158	188	30	19,0%
2. BROJ PRIJAVLJENIH LICA	8.430	7.155	-1.275	-15,1%	7.692	7.155	-537	-7,0%
2.a. POVRATNICI U VRŠENJU KD	3535	2956	-579	-16,4%	2956	2956	0	0,0%
2.b. MALOLJETNICI	467	300	-167	-35,8%	386	300	-86	-22,3%
2.c. PRIPADNICI MUP-a	30	4	-26	-86,7%	11	4	-7	-63,6%
3. LICA LIŠENA SLOBODE	2334	1871	-463	-19,8%	1901	1871	0	-1,6%
1.a. KZBIH	3	2	-1	-33,3%	7	2	-5	-71,4%
1.b. KZFBIH	2306	1823	-483	-20,9%	1871	1823	-48	-2,6%
1.c. KD iz drugih posebnih zakona	25	46	21	84,0%	23	46	23	100,0%



U izvjestajnom periodu na području F BiH registrovano je 10.120 krivična djela manje za 13,75(%) u odnosu na uporedni period.Od ukupnog broja registrovanih krivičnih djela 6.440 (ili 63,63%) izvršeno je od strane poznatih, a 3.680(ili 36,36%) od strane nepoznatih izvršilaca. Naknadno je rasvijetljeno 3.060 (ili 30,23%) djela od ukupnog broja krivičnih djela prijavljenih po nepoznatom počiniocu od čega 1.031(ili 10,18%) iz ranijeg perioda.

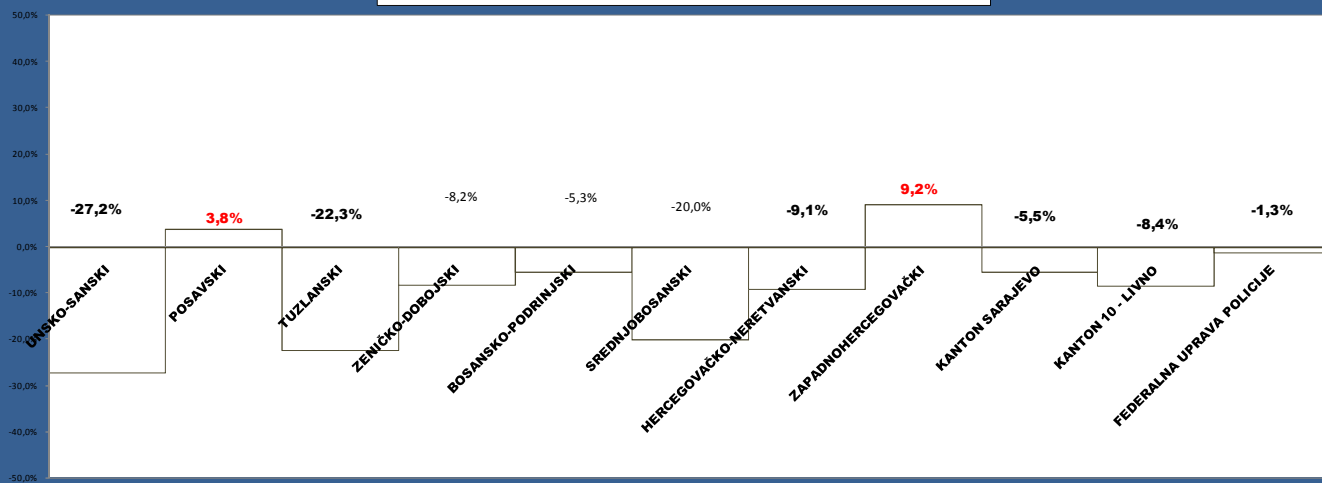
PERIOD	UKUPAN BROJ KRIVIČNIH DJELA	PO POZNATOM UČINIOCU	PO NN UČINIOCU	BROJ NAKNADNO RASVIJETLJENIH KRIVIČNIH DJELA		UKUPAN BROJ PRIJAVLJENIH LICA	BROJ LICA LIŠENIH SLOBODE
				UKUPNO KD	OD TOGA IZ RANIJEG PERIODA		
I POLUGODIŠTE 2014. GODINE	11734	4201	7533	3552	1596	8430	2334
I POLUGODIŠTE 2015. GODINE	10120	3680	6440	3060	1031	7155	1871
TREND	-1614	-521	-1093	-492	-565	-1275	-463
	-13,75%	-12,40%	-14,51%	-13,85%	-35,40%	-15,12%	-19,84%
II POLUGODIŠTE 2014. GODINE	11513	4254	7259	3194	1379	7692	1901
I POLUGODIŠTE 2015. GODINE	10120	3680	6440	3060	1031	7155	1871
TREND	-1393	-574	-819	-134	-348	-537	-30
	-12,10%	-13,49%	-11,28%	-4,20%	-25,24%	-6,98%	-1,58%



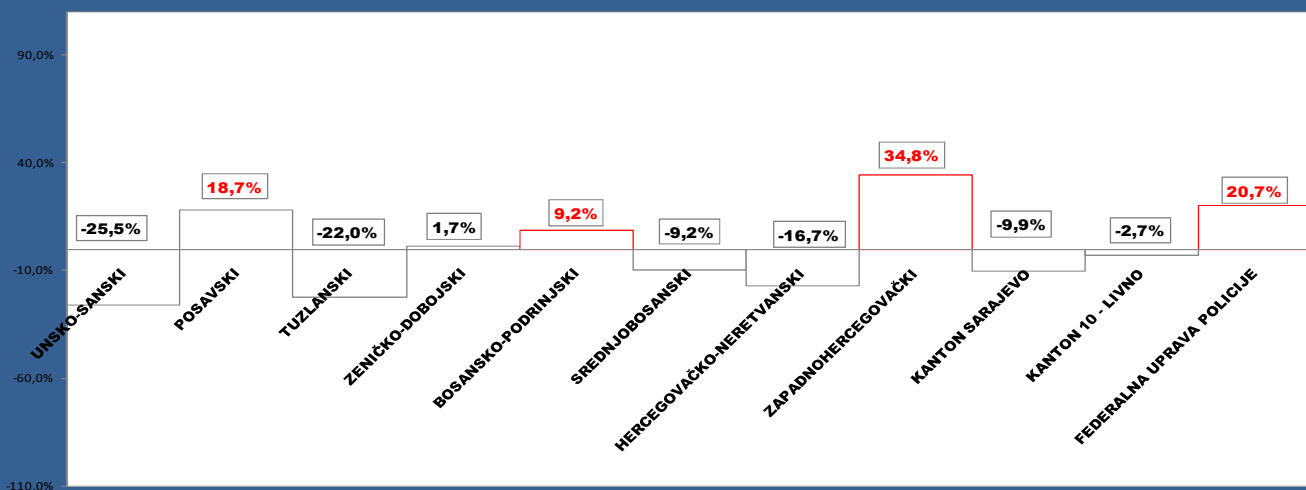
Kriminalitet na području Federacije BiH (evidentirana krivična djela)

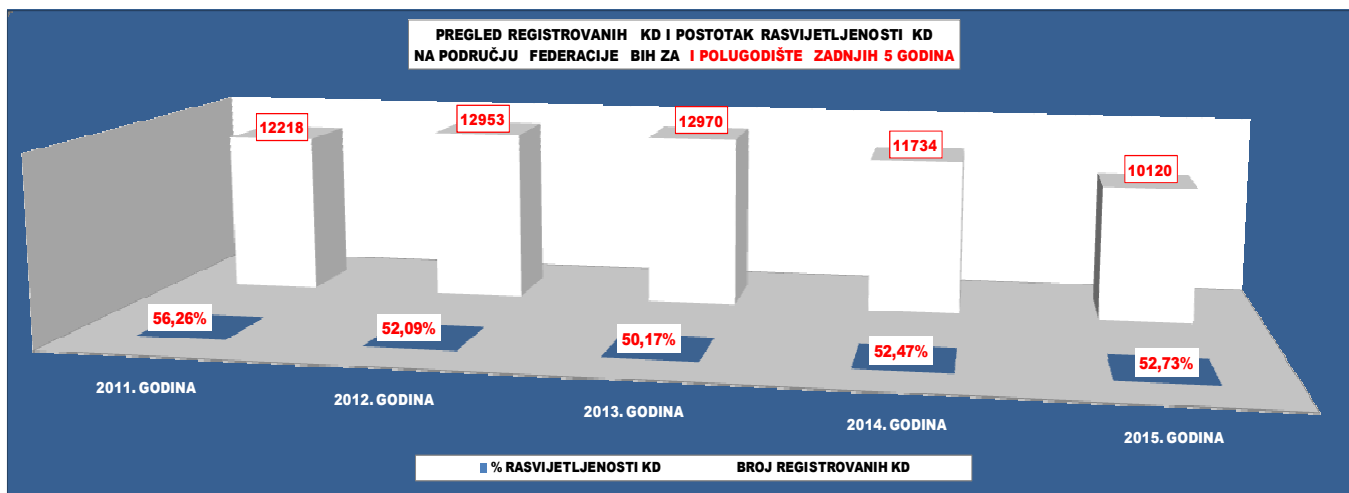
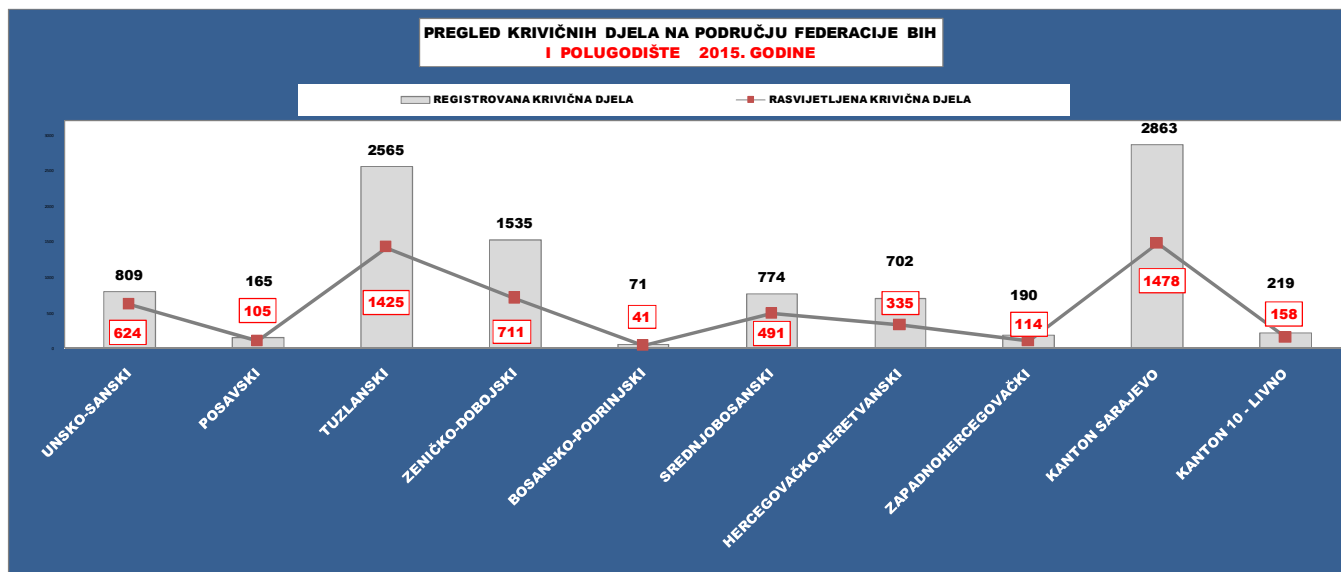
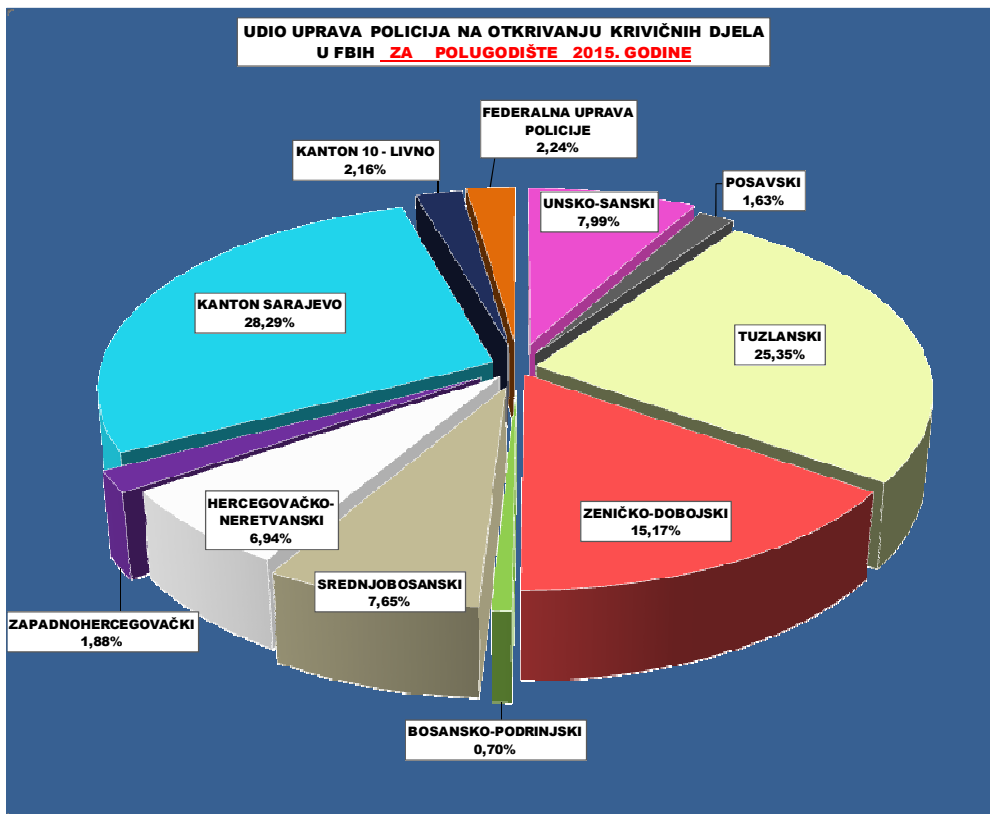
	I POLUGODIŠTE 2014.	I POLUGODIŠTE 2015.	+/-	%	II POLUGODIŠTE 2014.	I POLUGODIŠTE 2015.	+/-	%
UNSKO-SANSKI	1112	809	-303	-27,2%	1086	809	-277	-25,5%
POSAVSKI	159	165	6	3,8%	139	165	26	18,7%
TUZLANSKI	3303	2565	-738	-22,3%	3288	2565	-723	-22,0%
ZENIČKO-DOBOJSKI	1672	1535	-137	-8,2%	1509	1535	26	1,7%
BOSANSKO-PODRINJSKI	75	71	-4	-5,3%	65	71	6	9,2%
SREDNJOBOSANSKI	967	774	-193	-20,0%	852	774	-78	-9,2%
HERCEGOVAČKO-NERETVANSKI	772	702	-70	-9,1%	843	702	-141	-16,7%
ZAPADNOHERCEGOVAČKI	174	190	16	9,2%	141	190	49	34,8%
KANTON SARAJEVO	3031	2863	-168	-5,5%	3177	2863	-314	-9,9%
KANTON 10 - LIVNO	239	219	-20	-8,4%	225	219	-6	-2,7%
FEDERALNA UPRAVA POLICIJE	230	227	-3	-1,3%	188	227	39	20,7%

**PREGLED STANJA KRIMINALITETA U F BiH (REGISTROVANA KD)
I POLUGODIŠTE 2015/14. GODINE**



**PREGLED STANJA KRIMINALITETA U FBiH (REGISTROVANA KD)
I POLUGODIŠTE 2015 / II POLUGODIŠTE 2014. GODINE**





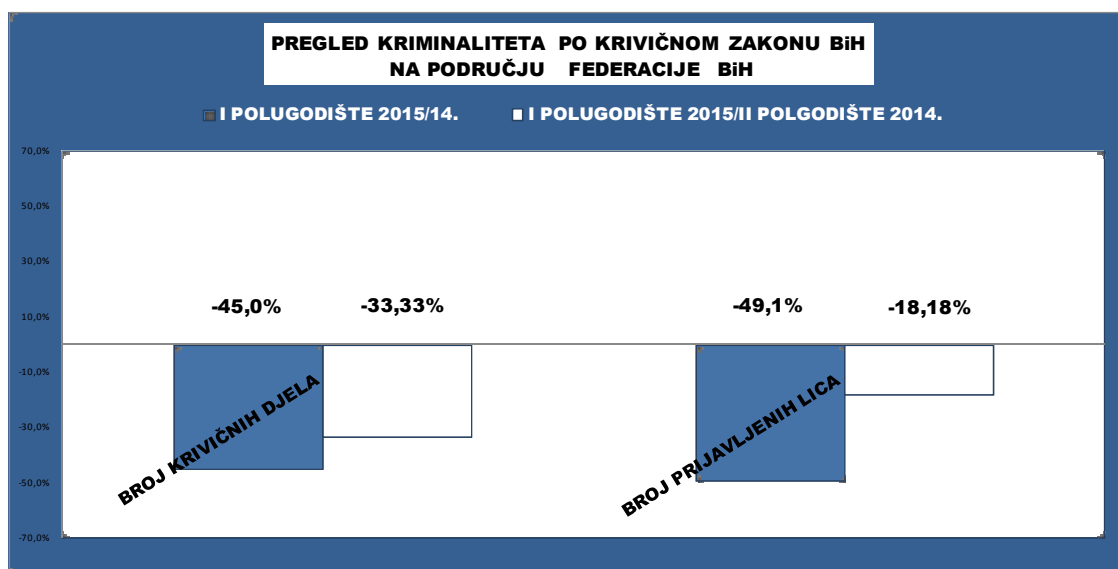


Ukupna rasvijetljenost za izvještajni period daje **ukupnu stopu otkrivenosti od 60,44 %**, te u odnosu na isti period 2014. godine, kada je ova stopa iznosila 58,16 %, došlo je do porasta **otkrivenosti od 2,28 %**.¹

¹ Ukupna rasvijetljenost se dobija zbirom izvršenih krivičnih djela po poznatom izvršiocu i ukupnog broja naknadno rasvijetljenih krivičnih djela po nepoznatom izvršiocu, dijeljeno sa zbirom ukupno izvršenih krivičnih djela i otkrivenih krivičnih djela iz ranijeg perioda $(3680 + 3060):(10120+1031)= 60,44 \%$

2.1. KRIVIČNA DJELA IZ KRIVIČNOG ZAKONA BOSNE I HERCEGOVINE

KRIVIČNA DJELA iz KZ BiH	I POLUGODIŠTE 2014.	I POLUGODIŠTE 2015.	+/-	%	BROJ PRIJAVLJENIH LICA 2014.	BROJ PRIJAVLJENIH LICA 2015.	+/-	%
Član 156. "Napad na ustavni poredak"	1	0	-1	-100,0%	0	0	0	/
Član 172. " Zločini protiv čovječnosti"	0	1	1	/	0	3	3	/
Član 173. " Ratni zločin protiv civilnog stanovništva"	2	2	0	0,0%	7	6	-1	-14,3%
Član 180. "Individualna krivična odgovornost"	2	1	-1	-50,0%	0	0	0	/
Član 186. "Trgovina ljudima"	1	0	-1	-100,0%	1	0	-1	-100,0%
Član 193. " Neovlašteni promet oružjem i vojnom opremom"	0	1	1	/	0	1	1	/
Član 201. "Terorizam"	2	1	-1	-50,0%	2	0	-2	-100,0%
Član 205. "Krivtvođenje novca"	22	10	-12	-54,5%	21	11	-10	-47,6%
Član 209. "Pranje novca"	1	0	-1	-100,0%	0	0	0	/
Član 210. "Porezna utaja"	1	3	2	200,0%	0	3	3	/
Član 212. "Nedopuštena trgovina"	1	0	-1	-100,0%	0	0	0	/
Član 214. "Krijumčarenje"	1	0	-1	-100,0%	1	0	-1	-100,0%
Član 217. "Primanje dara i drugih oblika koristi"	0	2	2	/	0	2	2	/
Član 224. "Nesavjestan rad u službi"	2	0	-2	-100,0%	2	0	-2	-100,0%
Član 226. "Krivtvođenje službene isprave"	1	0	-1	-100,0%	0	0	0	/
Član 250. "Organizirani kriminal"	3	1	-2	-66,7%	19	1	-18	-94,7%
UKUPNO	40	22	-18	-45,0%	53	27	-26	-49,1%

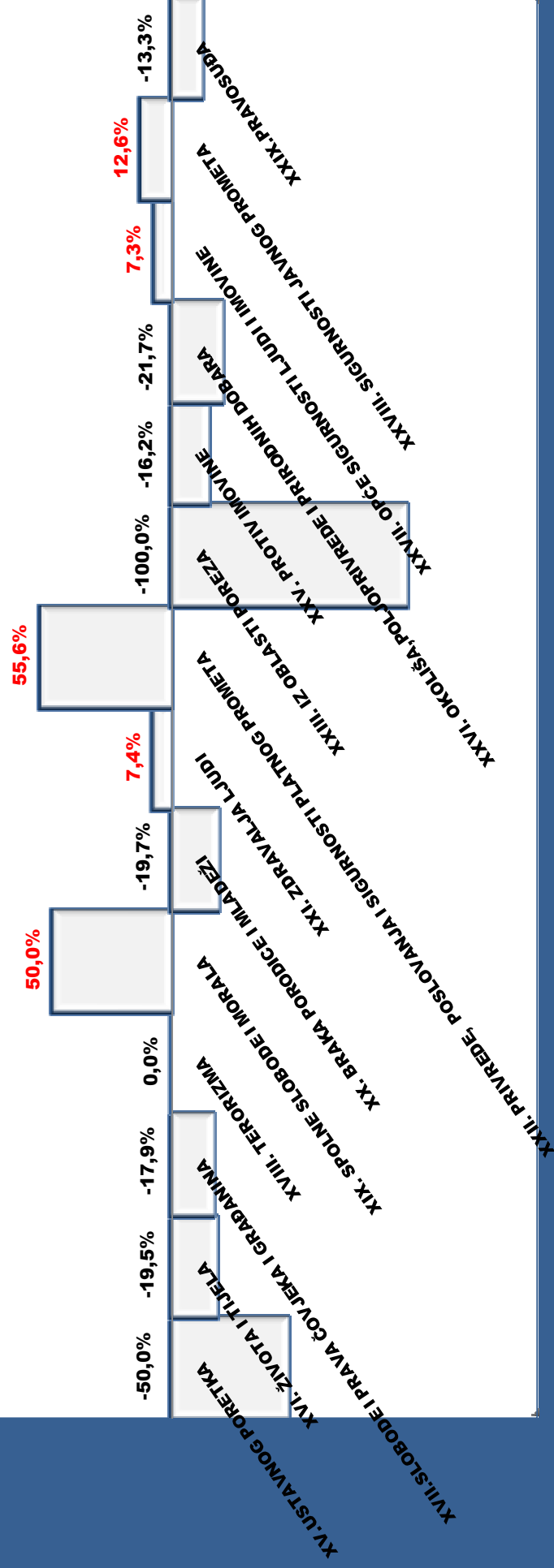


Za ova krivična djela prijavljeno je 27 lica, od kojih su 2 maloljetnika (čl. 205 „Krivtvođenje novca“), 2 povratnika u vršenju krivičnih djela (čl. 205 „Krivtvođenje novca“) i jedan pripadnik MUP-a (čl. 173 „Ratni zločin protiv civilnog stanovništva“).

2.2. KRIVIČNA DJELA IZ KRIVIČNOG ZAKONA FEDERACIJE BOSNE I HERCEGOVINE

Krivična djela po glavama KZ FBiH	I POLUGODIŠTE 2014.	I POLUGODIŠTE 2015.	%	PRIJAVLJENA LICA 2014.	PRIJAVLJENA LICA 2015.	%2	MALOLJETNICI 2014.	MALOLJETNICI 2015.	%	POVRATNICI U VRŠENJU KD 2014.	POVRATNICI U VRŠENJU KD 2015.	%3	PRIPADNICI MUP a 2014.	PRIPADNICI MUP- a 2015.	%4
protiv ustavnog poretka	2	1	-50,0%	1	1	0,0%	0	0	/	0	0	/	0	0	/
protiv života i tijela	514	414	-19,5%	646	535	-17,2%	43	20	-53,5%	197	171	-13,2%	0	1	/
protiv slobode i prava čovjeka i građanina	319	262	-17,9%	354	269	-24,0%	13	24	84,6%	143	99	-30,8%	0	0	/
terorizma	0	1	/	0	0	/	0	0	/	0	0	/	0	0	/
protiv spolne slobode i morala	52	78	50,0%	55	84	52,7%	4	11	175,0%	14	14	0,0%	0	0	/
protiv braka, porodice i mladeži	554	445	-19,7%	576	453	-21,4%	10	4	-60,0%	238	183	-23,1%	1	0	/
protiv zdravlja ljudi	511	549	7,4%	544	606	11,4%	23	13	-43,5%	247	283	14,6%	0	0	/
protiv privrede, poslovanja i sigurnosti platnog prometa	45	70	55,6%	38	64	68,4%	0	0	/	9	5	-44,4%	0	0	/
iz oblasti poreza	3	0	-100,0%	2	0	-100,0%	0	0	/	0	0	/	0	0	/
protiv radnih odnosa	1	3	200,0%	4	1	-75,0%	0	0	/	0	0	/	0	0	/
protiv imovine	7478	6268	-16,2%	3692	2961	-19,8%	320	187	-41,6%	1882	1601	-14,9%	4	0	/
protiv okoliša, poljoprivrede i prirodnih dobara	314	246	-21,7%	324	278	-14,2%	0	1	/	141	108	-23,4%	0	0	/
protiv opće sigurnosti ljudi i imovine	193	207	7,3%	125	138	10,4%	4	2	-50,0%	55	66	20,0%	0	0	/
protiv sigurnosti javnog prometa	333	375	12,6%	335	375	11,9%	3	3	0,0%	32	40	25,0%	0	1	/
protiv pravosudja	60	52	-13,3%	132	70	-47,0%	11	10	-9,1%	37	24	-35,1%	2	0	/
protiv javnog reda i pravnog prometa	963	711	-26,2%	1235	838	-32,1%	32	17	-46,3%	443	272	-38,6%	2	0	/
protiv službene i druge odgovorne funkcije	90	131	45,6%	112	212	89,3%	0	0	/	10	5	-50,0%	20	1	-95,0%
sistema elektronske obrade podataka	7	12	71,4%	0	3	/	0	0	/	0	0	/	0	0	/
Ostala KD prema KZFBiH	104	85	-18,3%	88	65	-26,1%	4	4	0,0%	52	30	-42,3%	0	0	/
UKUPNO	11543	9910	-14,1%	8263	6953	-15,9%	467	296	-36,6%	3500	2901	-17,1%	29	3	-89,7%
KD iz drugih posebnih zakona	151	188	24,5%	114	175	53,5%	0	2	/	28	53	89,3%	0	0	/

PREGLED KRIMINALITETA PO KRIVIČNOM ZAKONU FEDERACIJE BiH
(PO GLAVAMA KZFBiH) I POLUGODIŠTE 2015/14. GODINE



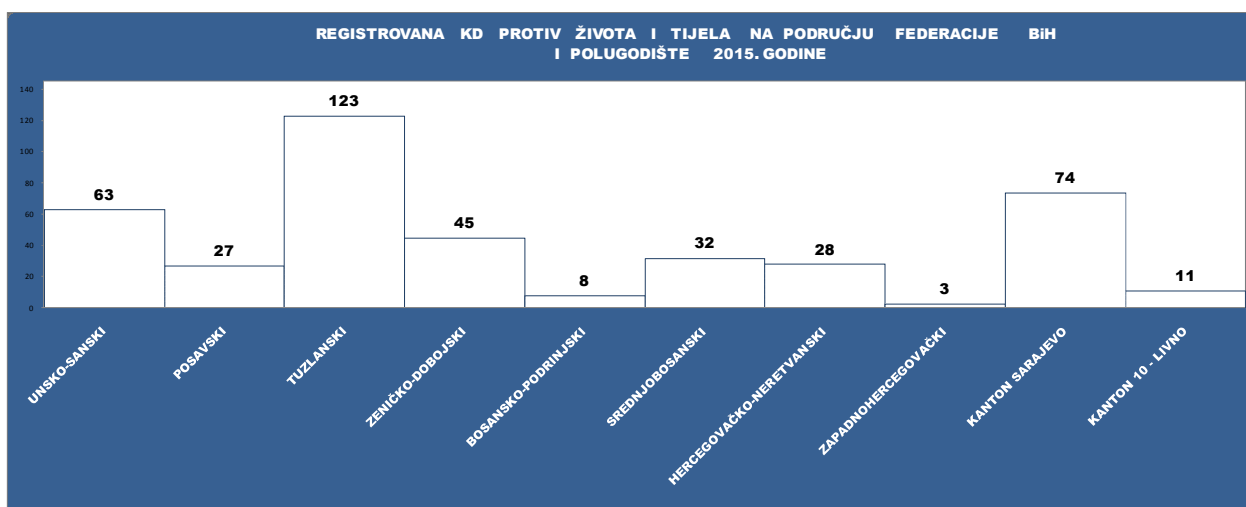
2.2.1. Krivična djela protiv ustavnog poretka

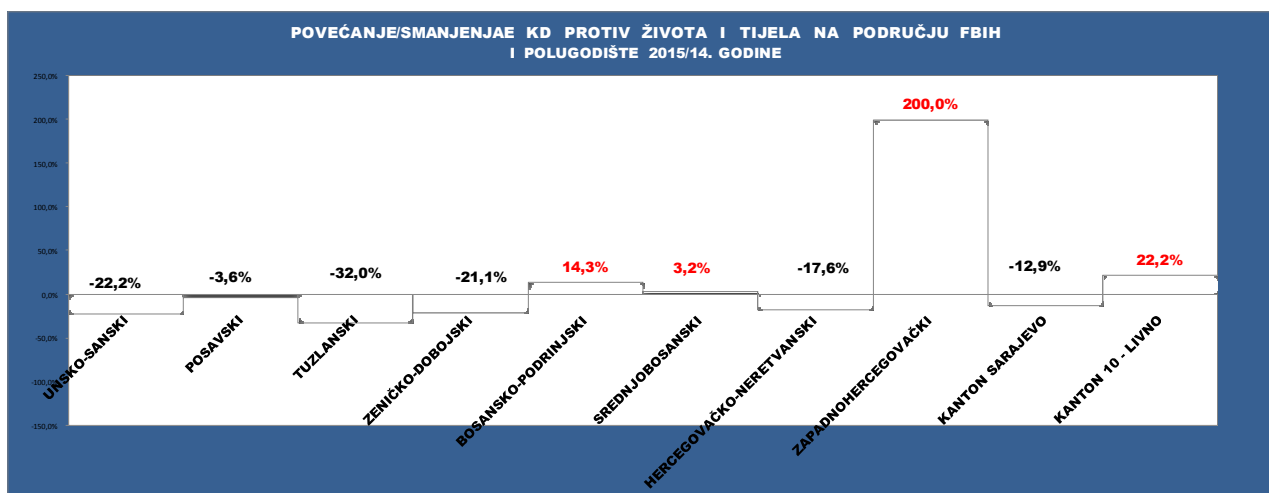
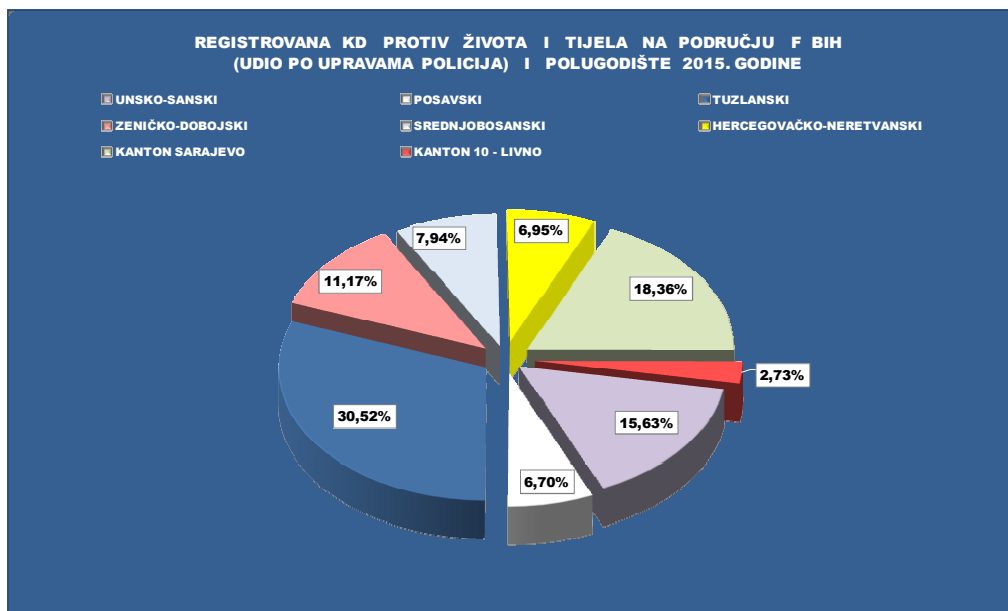
U izvještajnom periodu registrovano je jedno krivično djelo iz ove oblasti (čl. 163 „Izazivanje narodnosne, rasne i vjerske mržnje, razdora ili netrpeljivosti“) dok su u uporednom periodu, registrovana dva krivična djela također po istom članu krivičnog zakona.

2.2.2. Krivična djela protiv života i tijela

FEDERACIJA BIH	UKUPAN BROJ KD PROTIV ŽIVOTA I TIJELA	PP	NN	UKUPAN BROJ PRIJAVLJENIH LICA	MALOLJETNICI	POVRATNICI U VRŠENJU KD	PRIPADNICI MUP-a	LICA LIŠENA SLOBODE
I POLUGODIŠTE 2014. GODINE	514	423	91	646	43	197	0	127
I POLUGODIŠTE 2015.GODINE	414	332	82	535	20	171	1	136
trend	-100	-91	-9	-111	-23	-26	1	9
%	-19,5%	-21,5%	-9,9%	-17,2%	-53,5%	-13,2%	/	7,1%
II POLUGODIŠTE 2014. GODINE	544	414	130	646	39	190	4	146
I POLUGODIŠTE 2015.GODINE	414	332	82	535	20	171	1	136
trend	-130	-82	-48	-111	-19	-19	-3	-10
%	-23,9%	-19,8%	-36,9%	-17,2%	-48,7%	-10,0%	-75,0%	-6,8%

Glava XVI	KRIVIČNA DJELA	KRIVIČNA DJELA PROTIV ŽIVOTA I TIJELA								
		PRIJAVLJENA KD			RASVIJETLJENA			PRIJAVLJENO LICA		
		I POLUGODIŠTE 2014.	I POLUGODIŠTE 2015.	(+-%)	I POLUGODIŠTE 2014.	I POLUGODIŠTE 2015.	(+-%)	I POLUGODIŠTE 2014.	I POLUGODIŠTE 2015.	(+-%)
Čl. 166.	Ubistvo	9	11	22,2%	9	10	11,1%	22	15	-31,8%
... u vezi sa Čl.28.	Ubistvo u pokušaju	32	19	-40,6%	28	18	-35,7%	34	19	-44,1%
Čl. 168	Prouzrokovanje smrti iz nehata	1	0	-100,0%	1	0	-100,0%	1	0	/
Čl. 169	Čedomorstvo	0	1	/	0	0	/	0	0	/
čl.172.	Teška tjelesna ozljeda	184	153	-16,8%	158	135	-14,6%	199	192	-3,5%
čl.173.	Laka tjelesna ozljeda	262	219	-16,4%	232	199	-14,2%	310	262	-15,5%
čl.174	Učestvovanje u tuči	26	11	-57,7%	23	11	-52,2%	80	47	-41,3%
	UKUPNO	514	414	-19,5%	451	373	-17,3%	646	535	-17,2%





Broj registrovanih krivičnih djela protiv života i tijela po Upravama policija na području FBiH

KD PROTIV ŽIVOTA I TIJELA									
FEDERACIJA BIH	I POLUGODIŠTE 2014.				I POLUGODIŠTE 2015.				(+,-)%KD 2015/14.
	UKUPAN BROJ KRIVIČNIH DJELA	PP	NN	UKUPAN BROJ PRIJAVLJENIH LICA	UKUPAN BROJ KRIVIČNIH DJELA	PP	NN	UKUPAN BROJ PRIJAVLJENIH LICA	
UNSKO-SANSKI	81	78	3	2	63	55	8	81	-22,2%
POSAVSKI	28	25	3	1	27	24	3	34	-3,6%
TUZLANSKI	181	143	38	22	123	102	21	158	-32,0%
ZENIČKO-DOBOJSKI	57	41	16	8	45	22	23	67	-21,1%
BOSANSKO-PODRINJSKI	7	7	0	0	8	7	1	6	14,3%
SREDNJOBOSANSKI	31	26	5	5	32	24	8	39	3,2%
HERCEGOVAČKO-NERETVANSKI	34	24	10	3	28	23	5	43	-17,6%
ZAPADNOHERCEGOVAČKI	1	1	0	0	3	3	0	4	200,0%
KANTON SARAJEVO	85	69	16	5	74	61	13	90	-12,9%
KANTON 10 - LIVNO	9	9	0	0	11	11	0	14	22,2%
FUP	0	0	0	1	0	0	0	0	/
UKUPNO	514	423	91	47	414	332	82	536	-19,5%

KRIVIČNA DJELA UBISTVA

U prvom polugodištu 2015. godine registrovano je 11 krivičnih djela ubistva, što je za 2 (ili 22,2 %) krivičnih djela više, nego u istom periodu prošle godine. Jedno ubistvo nije rasvijetljeno (Kanton Sarajevo).

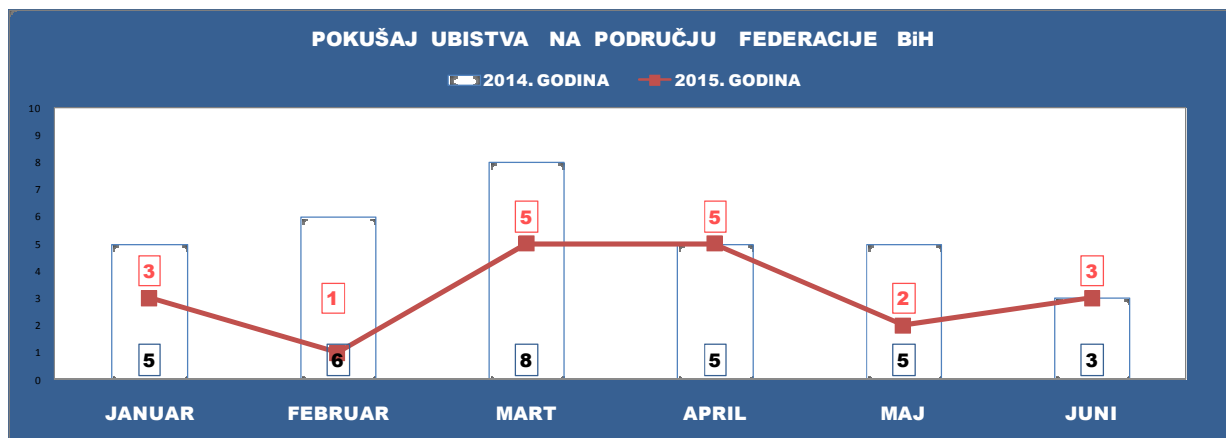
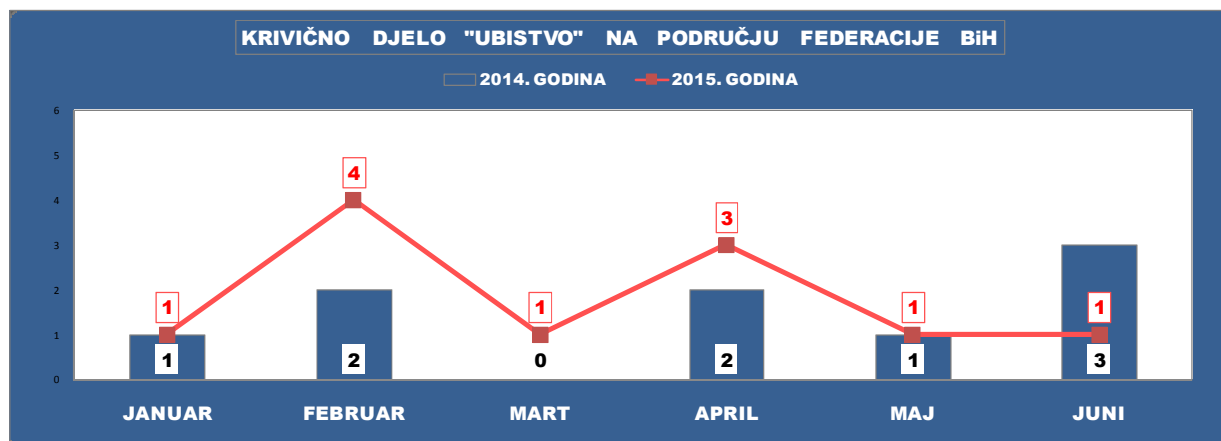
FEDERACIJA BIH	KD "UBISTVO"	PP	NN	UKUPAN BROJ PRIJAVLJENIH LICA	MALOLJETNICI	POVRATNICI U VRŠENJU KD	PRIPADNICI MUP-a	LICA LIŠENA SLOBODE
I POLUGODIŠTE 2014. GODINE	9	9	0	22	0	6	0	13
I POLUGODIŠTE 2015.GODINE	11	8	3	15	0	6	1	13
trend	2	-1	3	-7	0	0	1	0
%	22,2%	-11,1%	/	-31,8%	/	0,0%	/	0,0%
II POLUGODIŠTE 2014. GODINE	13	7	6	13	0	6	0	13
I POLUGODIŠTE 2015.GODINE	11	8	3	15	0	6	1	13
trend	-2	1	-3	2	0	0	1	0
%	-15,4%	14,3%	-50,0%	15,4%	/	0,0%	/	0,0%

FEDERACIJA BIH	KD "UBISTVO U POKUŠAJU"	PP	NN	UKUPAN BROJ PRIJAVLJENIH LICA	MALOLJETNICI	POVRATNICI U VRŠENJU KD	PRIPADNICI MUP-a	LICA LIŠENA SLOBODE
I POLUGODIŠTE 2014. GODINE	32	24	8	34	1	15	0	27
I POLUGODIŠTE 2015.GODINE	19	16	3	19	0	9	0	15
trend	-13	-8	-5	-15	-1	-6	0	-12
%	-40,6%	-33,3%	-62,5%	-44,1%	-100,0%	-40,0%	/	-44,4%
II POLUGODIŠTE 2014. GODINE	20	17	3	26	1	8	0	25
I POLUGODIŠTE 2015.GODINE	19	16	3	19	0	9	0	15
trend	-1	-1	0	-7	-1	1	0	-10
%	-5,0%	-5,9%	0,0%	-26,9%	-100,0%	12,5%	/	-40,0%

TABELARNI PREGLED IZVRŠENIH KD „UBISTVO“ NA PODRUČJU F BIH

KRIVIČNO DJELO "UBISTVO" NA PODRUČJU FEDERACIJE BIH ZA I POLUGODIŠTE 2015. GODINE											
	DATUM	KANTON	MJESTO	OŠTEĆENI	SPOL - OŠTEĆENI	OSUMNJIČENI	SPOL - OSUMNJIČENI	SRODSTVO SA ŽRTVOM (PRIJAVLJENI)	NAČIN IZVRŠENJA	SREDSTVO IZVRŠENJA	RASVJETLJENOST
1.	11.01.2015.	UNSKO-SANSKI KANTON	KLISA,CAZIN	S.N.(1989)	M	H.E.(1989)	M	NE	VATRENO ORUŽJE	AUTOMATSKA PUŠKA	DA
2.	9.2.2015.	TUZLANSKI KANTON	GRAČANICA	D.Ž.(1973)	M	N.M.(1972)	M	/	VATRENO ORUŽJE	LOVAČKA PUŠKA	DA
3.	9.2.2015.	TUZLANSKI KANTON	GRAČANICA	T.S.(1976)	M	N.M.(1972)	M	/	VATRENO ORUŽJE	LOVAČKA PUŠKA	DA
4.	13.2.2015.	UNSKO-SANSKI KANTON	BIHAC	K.J.(1954)	Ž	NN	/	/	EKSPLOZIJA	EKSPLOZIVNA NAPRAVA	DA
5.	16.2.2015.	KANTON SARAJEVO	TRNOVO	K.S.(1986)	M	K.A.(1985)	M	/	HLADNO ORUŽJE	NOŽ	DA
6.	02.03.2015.	KANTON SARAJEVO	NOVI GRAD	A.S.(1989)	M	NN	/	/	VATRENO ORUŽJE	PIŠTOLJ	NE
7.	13.04.2015.	KANTON SARAJEVO	N.GRAD SARAJEVO	B.F.(1966)	Ž	T.H.(1971)	M	NE	VATRENO ORUŽJE	PIŠTOLJ	DA
8.	16.04.2015.	KANTON SARAJEVO	N.SARAJEVO	R.M.(1989)	M	T.I.(1989)	M	NE	VATRENO ORUŽJE	PIŠTOLJ	DA
9.	29.04.2015.	TUZLANSKI KANTON	ŽIVINICE	I.V.(1969)	M	A.M.(1982)	M	NE	VATRENO ORUŽJE	PIŠTOLJ	DA
10.	21.05.2015.	ZENIČKO-DOBOJSKI KANTON	MOŠEVAC,MAGLAJ	A.F.(1961)	M	A.H.(1965)	Ž	SUPRUGA	FIZIČKA SNAGA	UDARCI RUKAMA	DA
11.	16.06.2015.	TUZLANSKI KANTON	BAŠIGOVCI, TUZLA	S.S.(1963)	Ž	S.Z.(1962) K.M.(1956)	M	SUPRUG, BRAT OD SUPRUGA	VATRENO ORUŽJE	NEPOZNATO VATRENO ORUŽJE	DA

Dana,02.03.2015. godine, , općina Novi Grad, za sada nepoznata osoba je ispalivši najmanje dva hica iz vatrenog oružja- lišila života vozača putničkog motornog vozila S,) A. (1989). Zbog postojanja osnova sumnje da je počinjeno krivično djelo iz člana 166. KZ FBiH-a (Ubistvo) nadležnom tužilaštvu podnesen je službeni izvještaj protiv nepoznate osobe, dok službenici Uprave policije nastavljaju sa operativnim mjerama i taktičkim radnjama u cilju identifikacije, pronalaska i procesuiranja izvršioca ovog teškog krivičnog djela.



2.3. Krivična djela protiv slobode i prava čovjeka i građanina

U prvom polugodištu 2015.godine, ukupno su registrovana **262 krivična djela** iz ove oblasti, manje za 57 (17,9%) u odnosu na prošlu godinu. Za ova djela prijavljeno je **269 lica** od kojih je **24 maloljetnika** i **99 povratnika** u vršenju krivičnih djela.

Glava XVII	KRIVIČNA DJELA PROTIV SLOBODE I PRAVA ČOVJEKA I GRAĐANINA									
	KRIVIČNA DJELA	PRIJAVLJENA KD			RASVIJETLJENA			PRIJAVLJENA LICA		
		I POLUGODIŠTE 2014.	I POLUGODIŠTE 2015.	(+/-%)	I POLUGODIŠTE 2014.	I POLUGODIŠTE 2015.	(+/-%)	I POLUGODIŠTE 2014.	I POLUGODIŠTE 2015.	(+/-%)
Čl.179	Protivpravno lišenje slobode	5	9	80,0%	4	7	75,0%	7	20	185,7%
Čl. 180	Otmica	2	0	-100,0%	2	1	-50,0%	7	1	-85,7%
Čl.183	Ugrožavanje sigurnosti	292	226	-22,6%	246	189	-23,2%	308	220	-28,6%
Čl.184	Narušavanje nepovredivosti doma	17	18	5,9%	15	16	6,7%	21	22	4,8%
Čl.186	Povreda tajnosti pisma ili druge pošiljke	0	0	/	0	0	/	1	0	-100,0%
Čl. 188	Neovlašteno prisluškivanje i zvučno snimanje	0	4	/	0	3	/	0	2	/
Čl. 189	Neovlašteno optičko snimanje	1	4	300,0%	1	3	200,0%	1	3	200,0%
Čl. 193	Neodovoljeno korištenje ličnih podataka	0	1	/	0	1	/	0	1	/
Čl. 198	Izborna prijevara	2	0	-100,0%	0	0	/	9	0	-100,0%
	UKUPNO	319	262	-17,9%	268	220	-17,9%	354	269	-24,0%

2.4. Krivična djela terorizma

U izvještajnom periodu evidentirano je jedno krivično djelo iz čl. 201. st 4. „Teroristički čin“ Krivičnog zakona BiH, dok u uporednom periodu nisu registrovana krivična djela iz ove oblasti.

2.5. Krivična djela protiv spolne slobode i morala

Tokom izvještajnog perioda, registrovano je **78 krivičnih djela** protiv spolne slobode i morala, što je **više za 28 djela (ili 50 %)** nego u uporednom periodu.

Od toga je prijavljeno **17 krivičnih djela silovanja**, što je više za **3 djela (ili 21,4 %)** nego u uporednom periodu. Za krivična djela iz ove oblasti prijavljeno je **84 lica**, među kojima je **11 maloljetnika** **14 povratnika** u vršenju krivičnih djela.

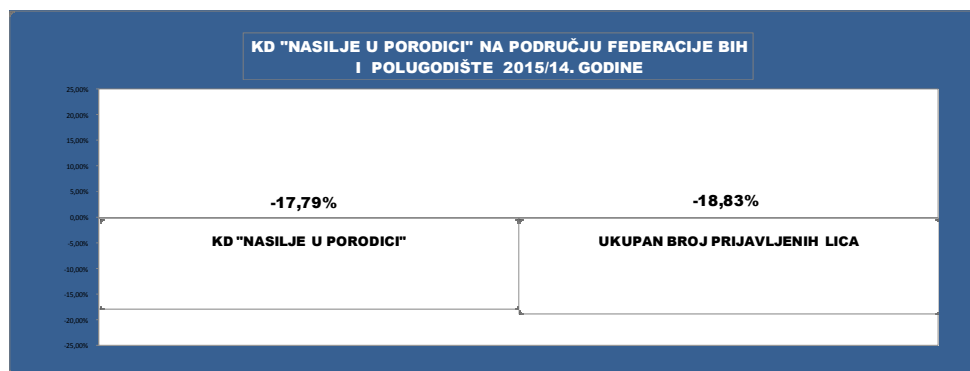
BROJ KRIVIČNIH DJELA PROTIV SPOLNE SLOBODE I MORALA								
	UKUPAN BROJ KRIVIČNIH DJELA	PP	NN	UKUPAN BROJ PRIJAVLJENIH LICA	POVRATNICI U VRŠENJU KD	MALOLJETNICI	PRIPADNICI MUP-a	LICA LIŠENA SLOBODE
I POLUGODIŠTE 2014.GODINE	52	45	7	55	14	4	0	27
I POLUGODIŠTE 2015.GODINE	78	67	11	84	14	11	0	41
trend	26	22	4	29	0	7	0	14
(%)	50,0%	48,9%	57,1%	52,7%	0,0%	175,0%	/	51,9%
II POLUGODIŠTE 2014.GODINE	50	43	7	47	11	4	1	23
I POLUGODIŠTE 2015.GODINE	78	67	11	84	14	11	0	41
trend	28	24	4	37	3	7	-1	18
(%)	56,0%	55,8%	57,1%	78,7%	27,3%	175,0%	-100,0%	78,3%

BROJ KRIVIČNIH DJELA "SILOVANJE"								
	UKUPAN BROJ KRIVIČNIH DJELA	PP	NN	UKUPAN BROJ PRIJAVLJENIH LICA	POVRATNICI U VRŠENJU KD	MALOLJETNICI	PRIPADNICI MUP-a	LICA LIŠENA SLOBODE
I POLUGODIŠTE 2014.GODINE	14	12	2	19	5	3	0	13
I POLUGODIŠTE 2015.GODINE	17	16	1	18	7	11	0	10
trend	3	4	-1	-1	2	8	0	-3
(%)	21,4%	33,3%	-50,0%	-5,3%	40,0%	266,7%	/	-23,1%
II POLUGODIŠTE 2014.GODINE	5	5	0	5	1	1	0	3
I POLUGODIŠTE 2015.GODINE	17	16	1	18	7	11	0	10
trend	12	11	1	13	6	10	0	7
(%)	240,0%	220,0%	/	260,0%	600,0%	/	/	233,3%

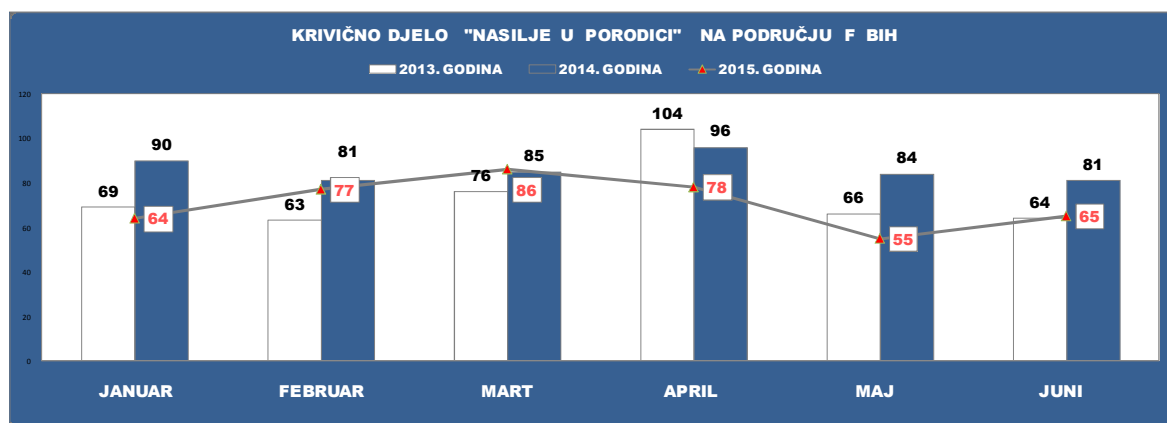
Glava XIX	KRIVIČNA DJELA PROTIV SPOLNE SLOBODE I MORALA									
	KRIVIČNA DJELA	PRIJAVLJENA KD			RASVIJETLJENA			PRIJAVLJENA LICA		
		I POLUGODIŠTE 2014.	I POLUGODIŠTE 2015.	(+-%)	I POLUGODIŠTE 2014.	I POLUGODIŠTE 2015.	(+-%)	I POLUGODIŠTE 2014.	I POLUGODIŠTE 2015.	%
Čl. 203.	Silovanje	14	17	21,4%	14	17	21,4%	19	18	-5,3%
.. u vezi sa čl.28	silovanje u pokušaju	1	1	0,0%	1	1	0,0%	1	1	0,0%
Čl.204.	Spolni odnošaj s nemoćnom osobom	3	4	33,3%	3	4	33,3%	3	12	300,0%
Čl. 206.	Priuda na spolni odnošaj	3	2	-33,3%	3	2	-33,3%	3	2	-33,3%
Čl. 207.	Spolni odnos sa djetetom	5	7	40,0%	5	7	40,0%	5	7	40,0%
Čl.208.	Bludne radnje	20	34	70,0%	17	33	94,1%	18	35	94,4%
Čl.209.	Zadovoljavanje pohote pred djetetom	2	2	0,0%	2	2	0,0%	2	2	0,0%
Čl.210.	Navođenje na prostituciju	2	4	100,0%	2	4	100,0%	2	4	100,0%
Čl.211.	Iskorištavanje djeteta ili maloljetnika radi pornografije	0	3	/	0	2	/	0	1	/
Čl.212.	Upoznavanje djeteta sa pornografijom	2	1	-50,0%	2	1	-50,0%	2	1	-50,0%
Čl. 213.	Rodoskvrnuće	0	3	/	0	3	/	0	1	/
UKUPNO		52	78	50,0%	49	76	55,1%	55	84	52,7%

2.6. Krivična djela protiv braka, porodice i mladeži

Glava XX	KRIVIČNA DJELA	KRIVIČNA DJELA PROTIV BRAKA, PORODICE I MLADEŽI								
		PRIJAVLJENA KD			RASVIJETLJENA			PRIJAVLJENA LICA		
		I POLUGODIŠTE 2014.	I POLUGODIŠTE 2015.	(+-%)	I POLUGODIŠTE 2014.	I POLUGODIŠTE 2015.	(+-%)	I POLUGODIŠTE 2014.	I POLUGODIŠTE 2015.	(+-%)
Či.216	Izvanbračna zajednica sa mlađim maloljetnikom	15	11	-26,7%	15	11	-26,7%	23	15	-34,8%
Či.217	Oduzimanje djeteta ili maloljetnika	1	3	200,0%	1	3	200,0%	1	3	200,0%
Či.219	Zapuštanje ili zlostavljanje djeteta ili maloljetnika	7	2	-71,4%	7	2	-71,4%	8	1	-87,5%
Či.220	Napuštanje djeteta	4	1	-75,0%	3	1	-66,7%	3	1	-66,7%
Či.221	Povreda porodičnih obaveza	3	0	-100,0%	3	0	-100,0%	3	0	-100,0%
Či.222	Nasilje u porodice	517	425	-17,8%	517	425	-17,8%	531	431	-18,8%
Či.223	Izbjegavanje izdržavanja	7	3	-57,1%	7	3	-57,1%	7	2	-71,4%
UKUPNO		554	445	-19,7%	553	445	-19,5%	576	453	-21,4%



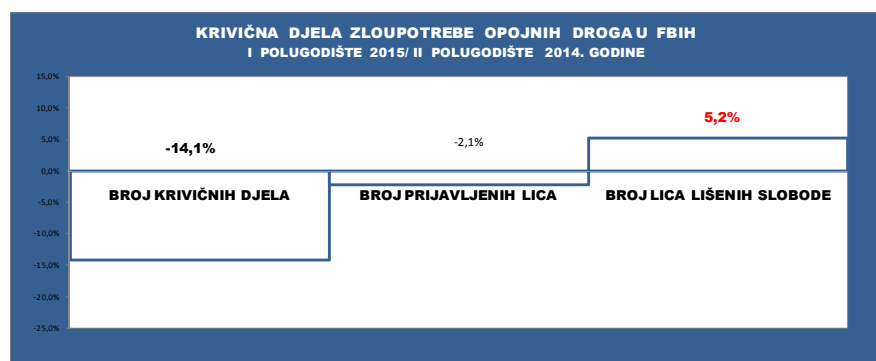
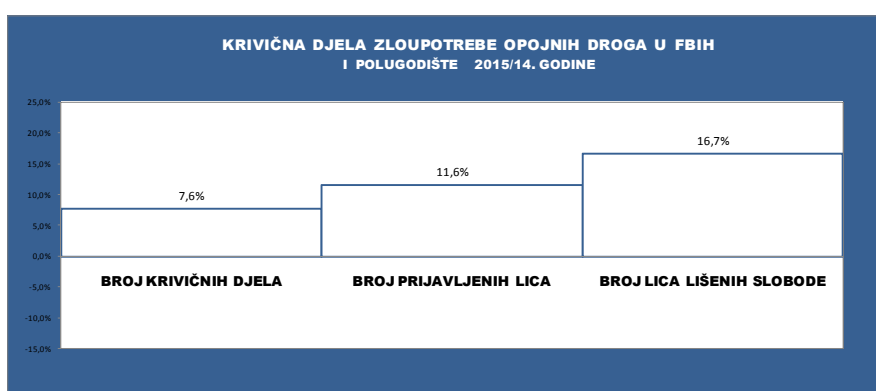
FEDERACIJA BIH	KD "NASILJE U PORODICI"	PP	NN	UKUPAN BROJ PRIJAVLJENIH LICA	POVRATNICI U VRŠENJU KD	MALOLJETNICI	PRIPADNICI MUP-a	BROJ LICA LIŠENIH SLOBODE
I POLUGODIŠTE 2014.	517	517	0	531	229	10	1	217
I POLUGODIŠTE 2015.	425	425	0	431	182	4	0	214
razlika	-92	-92	0	-100	-47	-6	-1	-3
%	-17,79%	-17,79%	/	-18,83%	-20,52%	/	-100,00%	-1,38%
II POLUGODIŠTE 2014.	515	514	1	525	202	8	0	239
I POLUGODIŠTE 2015.	425	425	0	431	182	4	0	214
razlika	-90	-89	-1	-94	-20	-4	0	-25
%	-17,5%	-17,3%	/	-17,9%	-9,9%	-50,0%	/	-10,5%



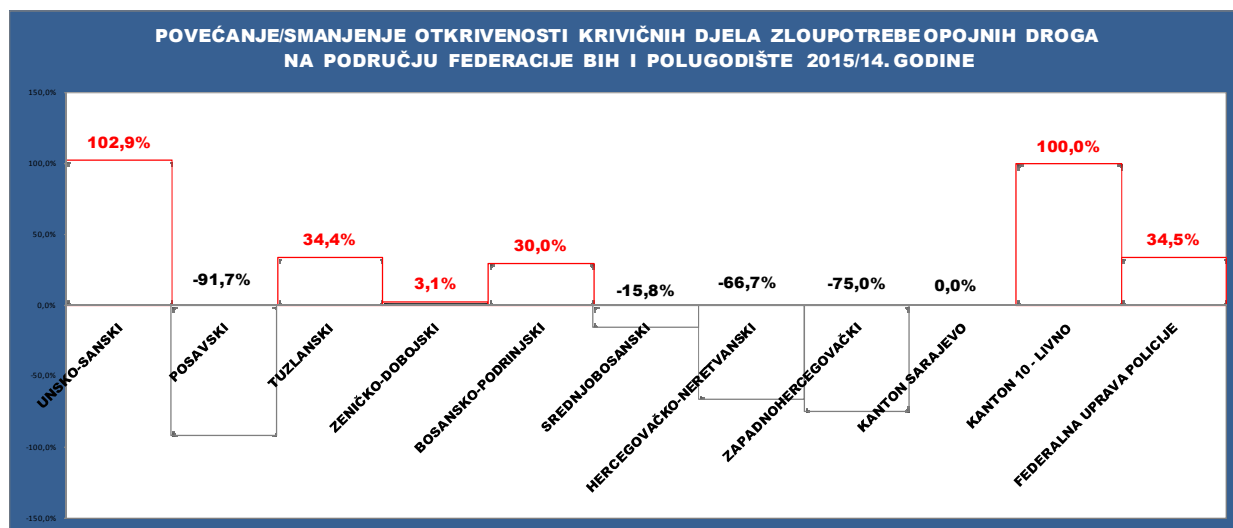
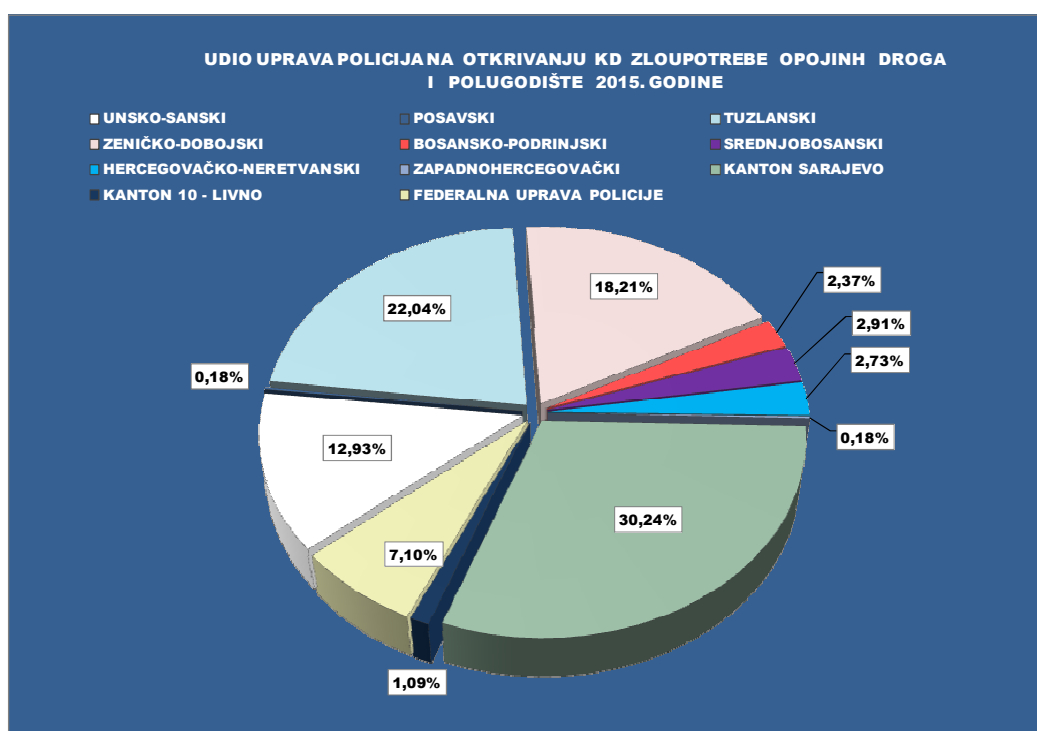
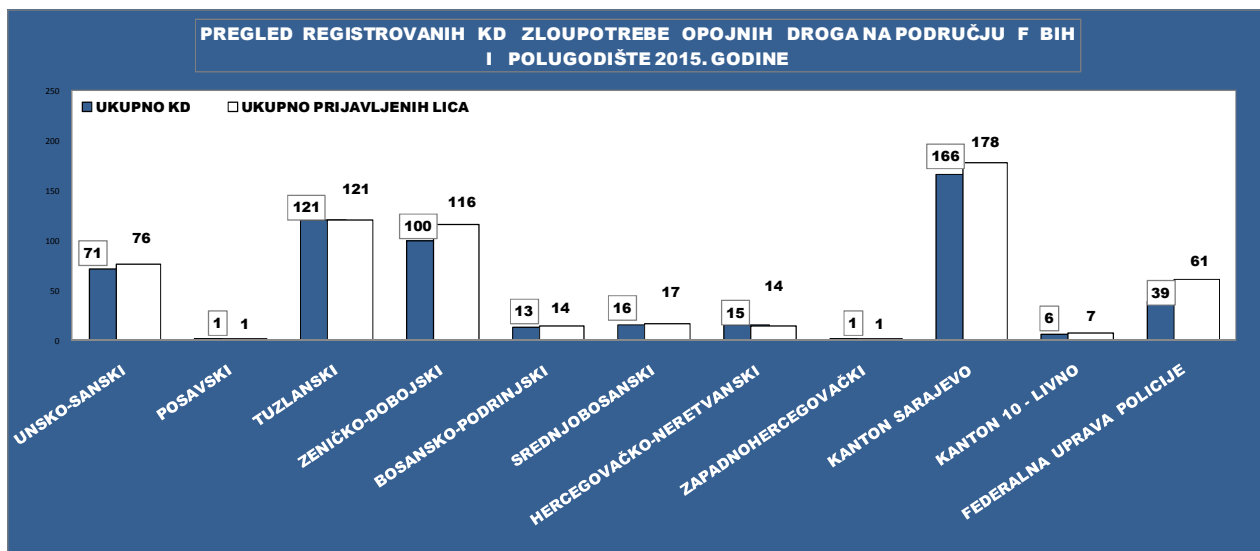
2.7. Krivična djela protiv zdravlja ljudi

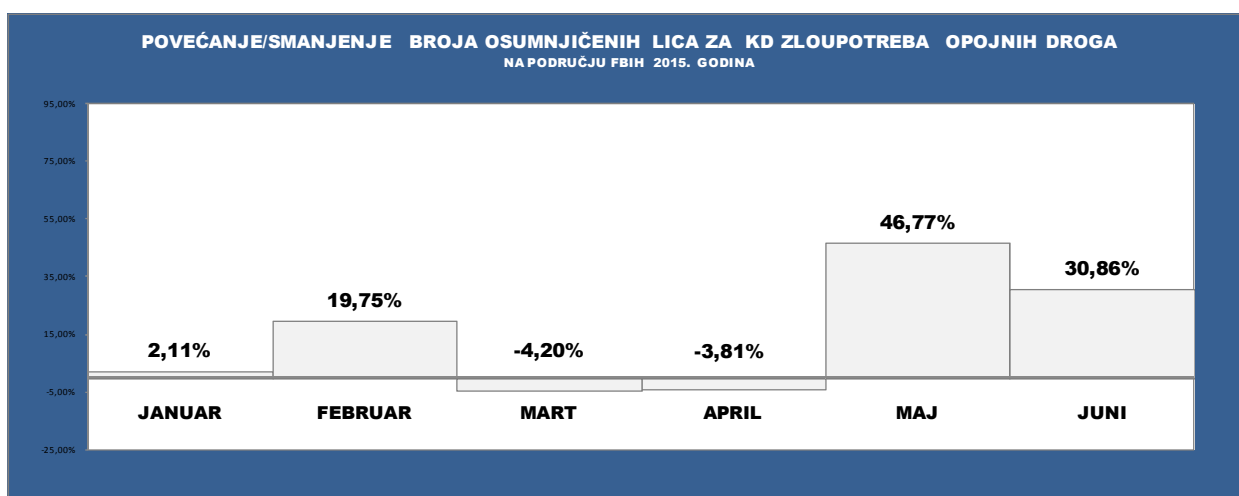
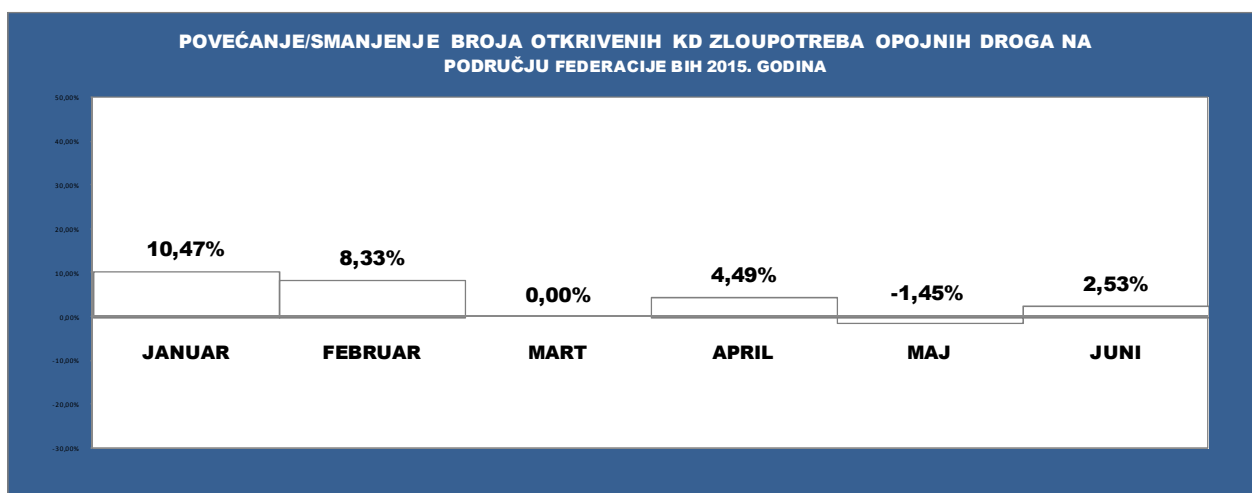
U prvom polugodištu 2015. godine, ukupno je registrovano **549 krivičnih djela** iz ove oblasti što u odnosu na uporedni period predstavlja **povećanje za 7,6 %**. Za ova djela prijavljeno je **606 lica** od kojih **283 povratnika** u vršenju krivičnih djela i **13 maloljetnika**.

Glava XXI	KRIVIČNA DJELA	BROJ KRIVIČNIH DJELA ZLOUPOTREBE OPOJNIH DROGA								
		PRIJAVLJENA KD			RASVIJETLJENA			PRIJAVLJENA LICA		
		I POLUGODIŠTE 2014.	I POLUGODIŠTE 2015.	(+-%)	I POLUGODIŠTE 2014.	I POLUGODIŠTE 2015.	(+-%)	I POLUGODIŠTE 2014.	I POLUGODIŠTE 2015.	(+-%)
Či.238.	Neovlaštena proizvodnja i stavljanje u promet opojnih droga	129	144	11,6%	115	133	15,7%	156	174	11,5%
Či.239.	Posjedovanje i omogućavanje uživanja opojnih droga	381	405	6,3%	338	382	13,0%	387	432	11,6%
UKUPNO		510	549	7,6%	453	515	13,7%	543	606	11,6%



BROJ KRIVIČNIH DJELA ZLOUPOTREBE OPOJNIH DROGA								
	UKUPAN BROJ KRIVIČNIH DJELA	PP	NN	UKUPNO PRIJAVLJENIH LICA	POVRATNICI U VRŠENJU KD	MALOLJETNICI	PRIPADNICI MUP-a	LICA LIŠENA SLOBODE
I POLUGODIŠTE 2014.	510	419	91	543	246	23	0	294
I POLUGODIŠTE 2015.	549	480	69	606	283	13	0	343
trend	39	61	-22	63	37	-10	0	49
%	7,6%	14,6%	-24,2%	11,6%	15,0%	-43,5%	/	16,7%
II POLUGODIŠTE 2014.	639	535	104	619	245	19	0	326
I POLUGODIŠTE 2015.	549	480	69	606	283	13	0	343
trend	-90	-55	-35	-13	38	-6	/	17
%	-14,1%	-10,3%	-33,7%	-2,1%	15,5%	-31,6%	/	5,2%





Prema podacima kojima raspolaže Federalna uprava policije, od prijavljenih osoba oduzete su sljedeće **količine narkotičkih sredstava**:

VRSTA DRUGA	I POLUGODIŠTE 2014.	I POLUGODIŠTE 2015.
Heroin	95,7 g ; 1 ml ; 9 kom	11 kg ; 204,8 g ; 42 kom
Kokain	18,8g ; 1 kom	29,57 g ; 2 kom
Amfetamin	13 kg ; 550 g ; 52 kom	2 kg ; 44,86 g ; 360 kom
Marihuana	23 kg ; 20,4 g ; 154 kom	21 kg ; 38,2 g ; 290 kom
Cannabis biljka	0,51 g ; 257 kom	50,47 g ; 231 kom
Sjemenka Cannabisa	55,1 g ; 1.254 kom	10,33 g ; 2.964 kom
Heptanona	2 ml ; 4 kom	2 g ; 24 kom
Hašiš	3,8g ; 5 kom	25 g ; 22 kom
ostalo	858,4 g ; 10 ml ; 5 kom	602,06 g ; 1 ml ; 332,5 kom

NAPOMENA: U tabelu su uvrštena samo izvještačena oduzeta narkotička sredstva.

2.8. Krivična djela protiv privrede, poslovanja i sigurnosti platnog prometa

U izvještajnom periodu registrovano je **70 krivičnih djela** iz ove oblasti, što u odnosu na uporedni period čini povećanje za **25 krivičnih djela (ili 55,6%)**. Za izvršenje ovih krivičnih djela **prijavljena su 64 lica**.

Glava XXII	KRIVIČNA DJELA	KRIVIČNA DJELA PROTIV PRIVREDE POSLOVANJA I SIGURNOSTI PLATNOG PROMETA								
		PRIJAVLJENA KD			RASVIJETLJENA			PRIJAVLJENA LICA		
		I POLUGODIŠTE 2014.	I POLUGODIŠTE 2015.	(+-%)	I POLUGODIŠTE 2014.	I POLUGODIŠTE 2015.	(+-%)	I POLUGODIŠTE 2014.	I POLUGODIŠTE 2015.	(+-%)
čl.241	Povreda ravnopravnosti u vršenju privredne djelatnosti	0	1	/	0	1	/	0	0	/
čl.242	Nesavjesno privredno poslovanje	2	1	-50,0%	2	1	-50,0%	2	0	-100,0%
čl.246	Oštećenje povjeritelja	1	2	100,0%	1	2	100,0%	1	1	0,0%
čl.247	Zloupotreba ovlasti u privrednom poslovanju	6	3	-50,0%	6	3	-50,0%	11	2	-81,8%
čl.248	Zloupotreba u procesu privatizacije	1	0	-100,0%	1	0	-100,0%	1	0	-100,0%
čl.251	Prevara u privrednom poslovanju	2	8	300,0%	2	8	300,0%	3	8	/
čl.252	Sklapanje štetnog ugovora	1	3	200,0%	1	3	200,0%	1	1	0,0%
čl.257	Krivotvorenje kreditnih i ostalih kartica bezgotovinskog plaćanja	6	2	-66,7%	6	1	-83,3%	5	0	-100,0%
čl.258	Krivotvorenje znakova za vrijednost	0	1	/	0	1	/	0	0	/
čl.260	Izrada, nabavka, posjed, prodaja i davanje na upotrebu sredstava za krivotvorenje	2	0	-100,0%	2	0	-100,0%	0	0	/
čl.261	Krivotvorenje ili uništenje poslovnih ili trgovačkih knjiga ili isprava	6	6	0,0%	6	6	0,0%	5	6	20,0%
čl.264	Neovlaštena upotreba tuđe tvrtke	0	1	/	0	1	/	0	1	/
čl.267	Nedozvoljena trgovina	2	8	300,0%	2	8	300,0%	2	10	400,0%
čl.268	Obmana pri dobijanju kredita i drugih pogodnosti	8	30	275,0%	8	30	275,0%	6	31	416,7%
čl.269	Nedozvoljeno bavljenje bankarskom djelatnošću	2	1	-50,0%	2	1	-50,0%	0	1	/
čl.271	Zloupotreba čeka ili kartice	1	0	-100,0%	1	0	-100,0%	1	0	-100,0%
čl.272	Pranje novca	5	3	-40,0%	5	3	-40,0%	0	3	/
UKUPNO		45	70	55,6%	45	69	53,3%	38	64	68,4%

2.9 Krivična djela iz oblasti poreza

Glava XXIII	KRIVIČNA DJELA	KRIVIČNA DJELA IZ OBLASTI POREZA								
		PRIJAVLJENA KD			RASVIJETLJENA			PRIJAVLJENA LICA		
		I POLUGODIŠTE 2014.	I POLUGODIŠTE 2015.	(+-%)	I POLUGODIŠTE 2014.	I POLUGODIŠTE 2015.	(+-%)	I POLUGODIŠTE 2014.	I POLUGODIŠTE 2015.	(+-%)
čl.273	Porezna utaja	2	0	-100,0%	2	0	-100,0%	1	0	-100,0%
čl.278	Napad na poreznog službenika u obavljanju službene dužnosti	1	0	-100,0%	1	0	-100,0%	1	0	-100,0%
UKUPNO		3	0	-100,0%	3	0	-100,0%	2	0	-100,0%

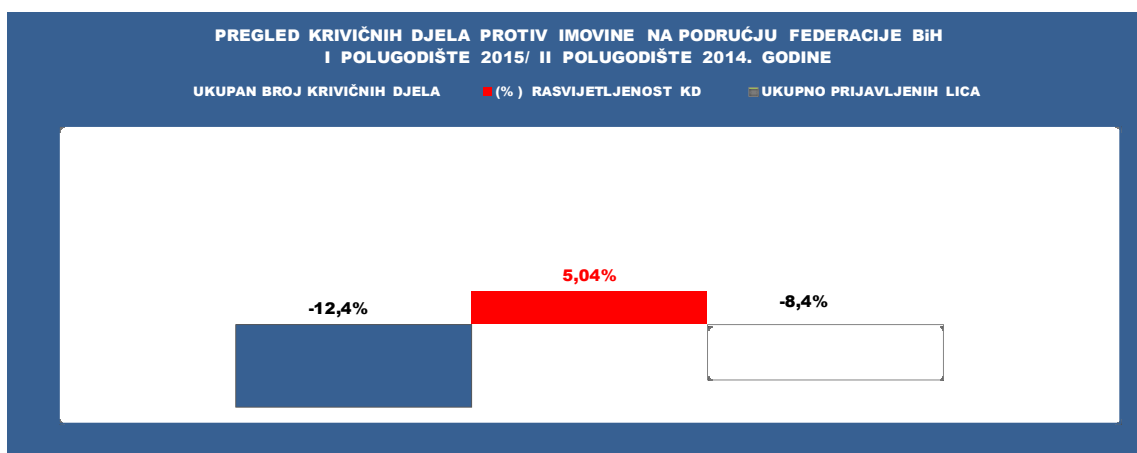
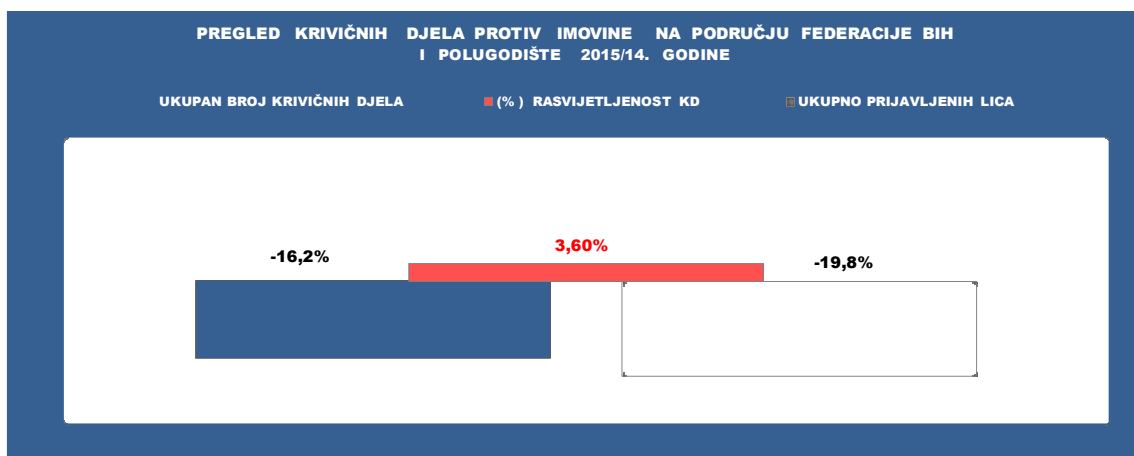
2.10. Krivična djela protiv radnih odnosa

Glava XXIV	KRIVIČNA DJELA	KD PROTIV RADNIH ODNOSA								
		PRIJAVLJENA KD			RASVIJETLJENA			NAKADNO OTKRIVENA KRIVIČNA DJELA		
		I POLUGODIŠTE 2014.	I POLUGODIŠTE 2015.	(+-%)	I POLUGODIŠTE 2014.	I POLUGODIŠTE 2015.	(+-%)	I POLUGODIŠTE 2014.	I POLUGODIŠTE 2015.	%
čl.279	Povreda ravnopravnosti u zapošljavanju	0	1	/	0	1	/	0	0	/
čl.280	Povreda prava iz radnog odnosa	1	0	-100,0%	1	0	-100,0%	4	0	-100,0%
čl.282	Povreda prava iz socijalnog osiguranja	0	1	/	0	1	/	0	0	/
čl.285	Nepoduzimanje mjera zaštite na radu	0	1	/	0	1	/	0	1	/
UKUPNO		1	3	200,0%	1	3	200,0%	4	1	-75,0%

2.11. Krivična djela protiv imovine

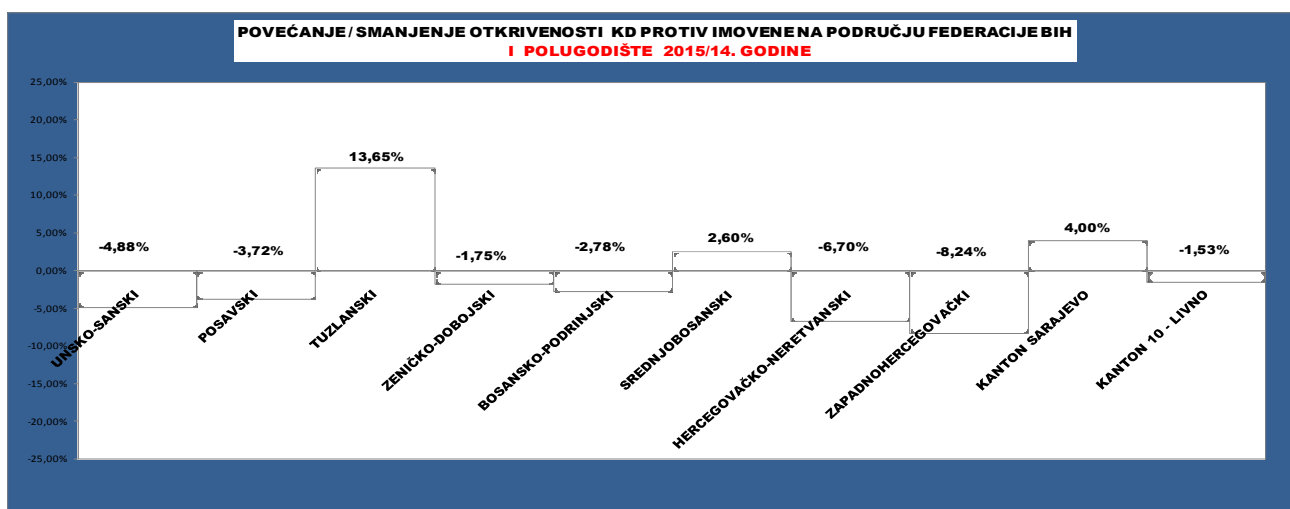
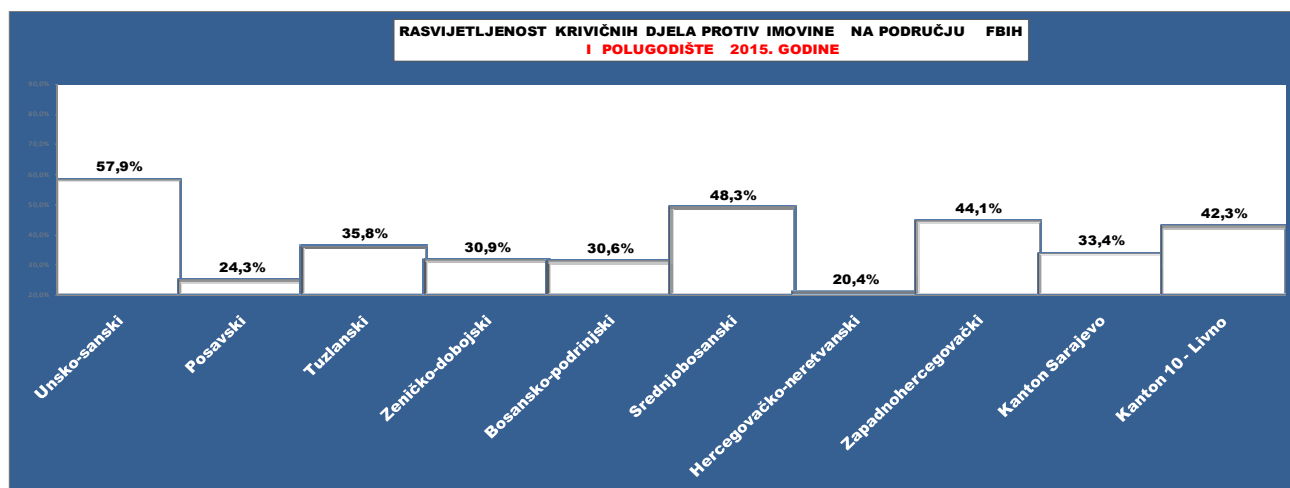
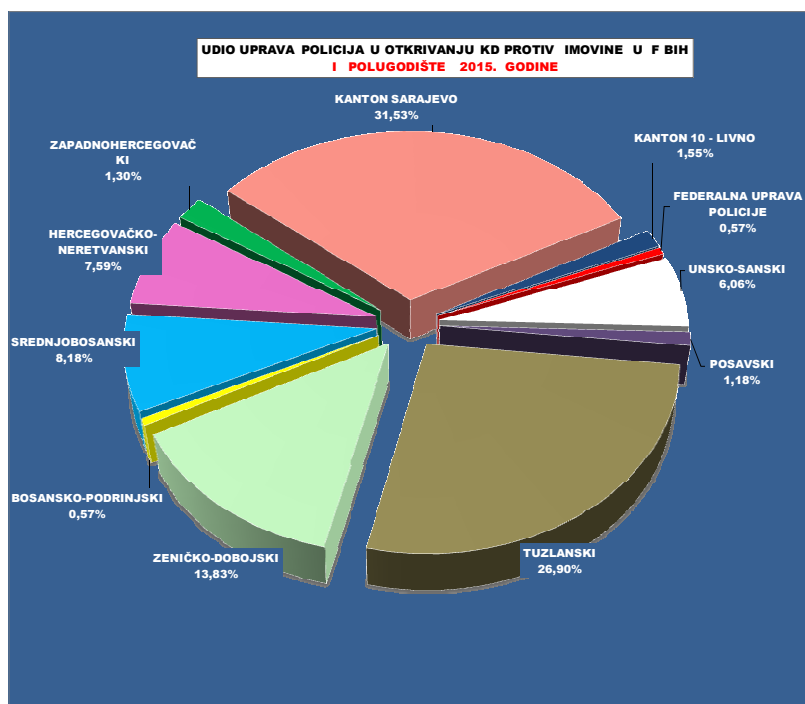
Od ukupnog broja krivičnih djela registrovanih u ovom periodu, **6.268 djela (ili 61,93%)** odnosi se na krivična djela protiv imovine, što je **manje za 1.210 djela (ili 16,2%)** nego u uporednom periodu. Za krivična djela protiv imovine **prijavljeno je 2.961 lice**. Među prijavljenim licima je **187 maloljetnika** što čini **6,3%** od ukupno prijavljenih lica za krivična djela protiv imovine i **1.601 povratnika** u vršenju krivičnih djela što predstavlja udio od **54,06%** od ukupnog broja prijavljenih za krivična djela protiv imovine.

BROJ KRIVIČNIH DJELA PROTIV IMOVINE u FBiH										
PERIOD	UKUPAN BROJ KRIVIČNIH DJELA	PP	NN	RASVIJETLJENA KD	(%) RASVIJETLJENOST KD	UKUPNO PRIJAVLJENIH LICA	BROJ MALOLJETNIKA	BROJ POVRTNIKA U VRŠENJU KD	BROJ PRIPADNIKA MUP-A	BROJ LICA LIŠENIH SLOBODE
I POLUGODIŠTE 2014. GODINE	7478	804	6674	2482	33,19%	3692	320	1882	4	916
I POLUGODIŠTE 2015. GODINE	6268	686	5582	2306	36,79%	2961	187	1601	0	655
trend	-1210	-118	-1092	-176	3,60%	-731	-133	-281	-4	-261
(%)	-16,2%	-14,7%	-16,4%	-7,1%	3,60%	-19,8%	-41,6%	-14,9%	-100,0%	-28,5%
II PLUGODIŠTE 2014. GODINE	7157	804	6353	2272	31,75%	3231	256	1555	1	685
I POLUGODIŠTE 2015. GODINE	6268	686	5582	2306	36,79%	2961	187	1601	0	655
trend	-889	-118	-771	34	5,04%	-270	-69	46	-1	-30
(%)	-12,4%	-14,7%	-12,1%	1,5%	5,04%	-8,4%	-27,0%	3,0%	-100,0%	-4,4%



Glava XXV	KRIVIČNA DJELA	KRIVIČNA DJELA PROTIV IMOVINE								
		PRIJAVLJENA KD			RASVIJETLJENA			PRIJAVLJENA LICA		
		I POLUGODIŠTE 2014.	I POLUGODIŠTE 2015.	(+-%)	I POLUGODIŠTE 2014.	I POLUGODIŠTE 2015.	(+-%)	I POLUGODIŠTE 2014.	I POLUGODIŠTE 2015.	(+-%)
čl. 286	Krađa	1812	1480	-18,3%	742	712	-4,0%	1033	975	-5,6%
čl.287	Teška krađa	3982	3295	-17,3%	850	831	-2,2%	1510	1060	-29,8%
čl.288	Razbojnička krađa	14	16	14,3%	4	4	0,0%	9	5	-44,4%
čl.289	Razbojništvo	479	469	-2,1%	94	103	9,6%	162	198	22,2%
čl.290	Utaja	97	130	34,0%	58	97	67,2%	78	110	41,0%
čl.291	Oduzimanje tuđe pokretne	29	27	-6,9%	14	18	28,6%	30	23	-23,3%
čl.292	Protupravno zauzimanje nekretnine od općeg značaja	0	2	/	0	2	/	0	2	/
čl.293	Oštećenje tuđe stvari	632	550	-13,0%	324	309	-4,6%	494	348	-29,6%
čl.294	Prevara	273	170	-37,7%	224	132	-41,1%	241	136	-43,6%
čl.295	Iznuda	28	29	3,6%	18	24	33,3%	21	31	47,6%
čl.296	Ucjena	4	5	25,0%	2	5	150,0%	6	6	0,0%
čl.297	Zloupotreba povjerenja	5	0	-100,0%	5	0	-100,0%	5	0	-100,0%
čl.298	Lihvarstvo	7	3	-57,1%	5	3	-40,0%	4	3	-25,0%
čl.299	Prevara povjeritelja	8	2	-75,0%	8	2	-75,0%	9	2	-77,8%
čl 300	Prikrivanje	56	55	-1,8%	57	53	-7,0%	59	51	-13,6%
čl.301	Paljevina	48	34	-29,2%	13	10	-23,1%	27	10	-63,0%
čl.302	Zloupotreba osiguranja	4	1	-75,0%	4	1	-75,0%	4	1	-75,0%
UKUPNO		7478	6268	-16,2%	2422	2306	-4,8%	3692	2961	-19,8%

KD "PROTIV IMOVINE "	I POLUGODIŠTE 2014. GODINE				I POLUGODIŠTE 2015. GODINE				RASVIJETLJENOST 2015.
	UKUPNO	PP	NN	RASVIJETLJENOST	UKUPNO	PP	NN	RASVIJETLJENOST	
UNSKO-SANSKI	548	100	448	344	380	56	324	220	57,9%
POSAVSKI	82	8	74	23	74	5	69	18	24,3%
TUZLANSKI	2241	188	2053	497	1686	151	1535	604	35,8%
ZENIČKO-DOBOJSKI	986	84	902	322	867	61	806	268	30,9%
BOSANSKO-PODRINJSKI	30	5	25	10	36	7	29	11	30,6%
SREDNJOBOSANSKI	658	73	585	301	513	53	460	248	48,3%
HERCEGOVAČKO-NERETVANSKI	517	60	457	140	476	69	407	97	20,4%
ZAPADNOHERCEGOVAČKI	107	12	95	56	127	14	113	56	44,1%
KANTON SARAJEVO	2140	216	1924	628	1976	218	1758	659	33,4%
KANTON 10 - LIVNO	121	10	111	53	97	16	81	41	42,3%
FEDERALNA UPRAVA POLICIJE	48	48	0	48	36	36	0	36	100,0%
UKUPNO	7478	804	6674	2422	6268	686	5582	2258	36,0%



Od ukupnog broja krivičnih djela (6.268) protiv imovine, **5.582 djela (ili 89,05%)** izvršili su nepoznati izvršioци, a **naknadno ih je rasvjetljeno 2.417 (ili 43,29 %)**. Rasvjetljeno je i 797 krivičnih djela izvršenih u ranijem periodu.

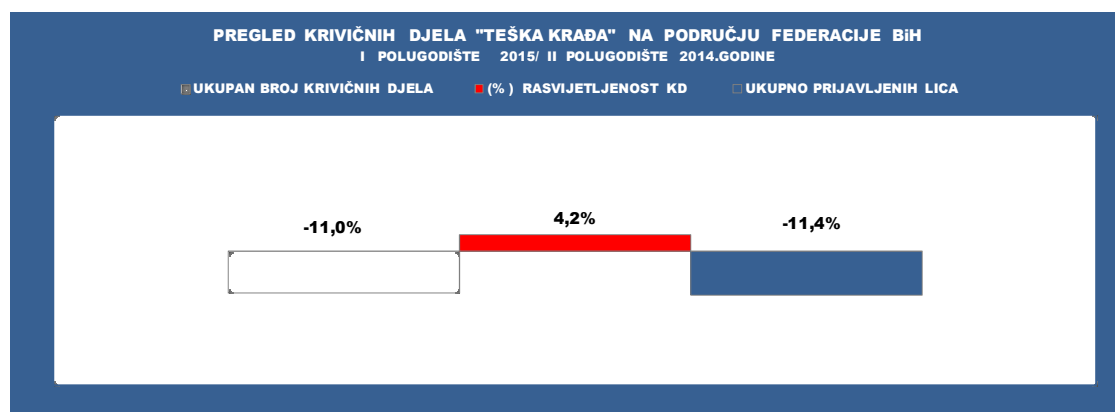
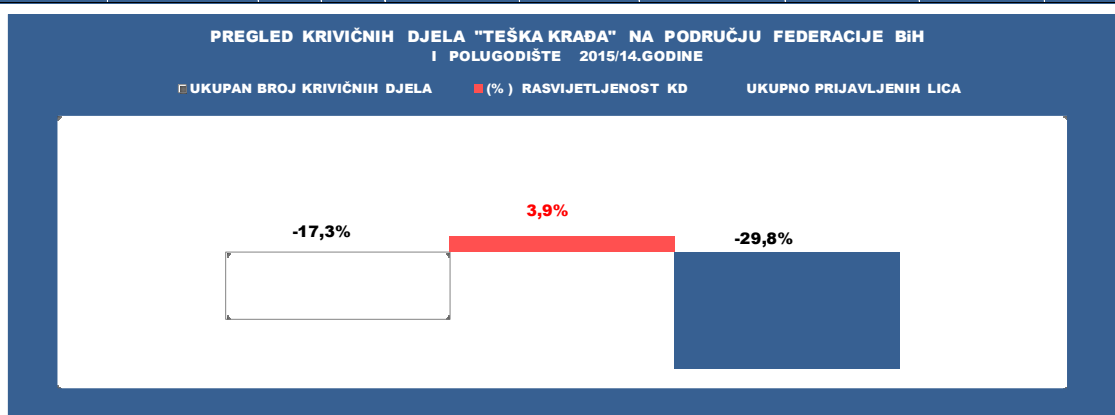
Krivična djela teške krađe

U ovoj oblasti su **najbrojnija krivična djela teške krađe – 3.295 (ili 52,56 %)** od ukupnog broja krivičnih djela protiv imovine), što je **manje za 687 djela (ili 17,3 %)** nego u uporednom periodu.

Od ukupnog broja počinjenih krivičnih djela teških krađa, **3.211 (ili 97,45 %)** se odnosi se na **nepoznate izvršioce**.

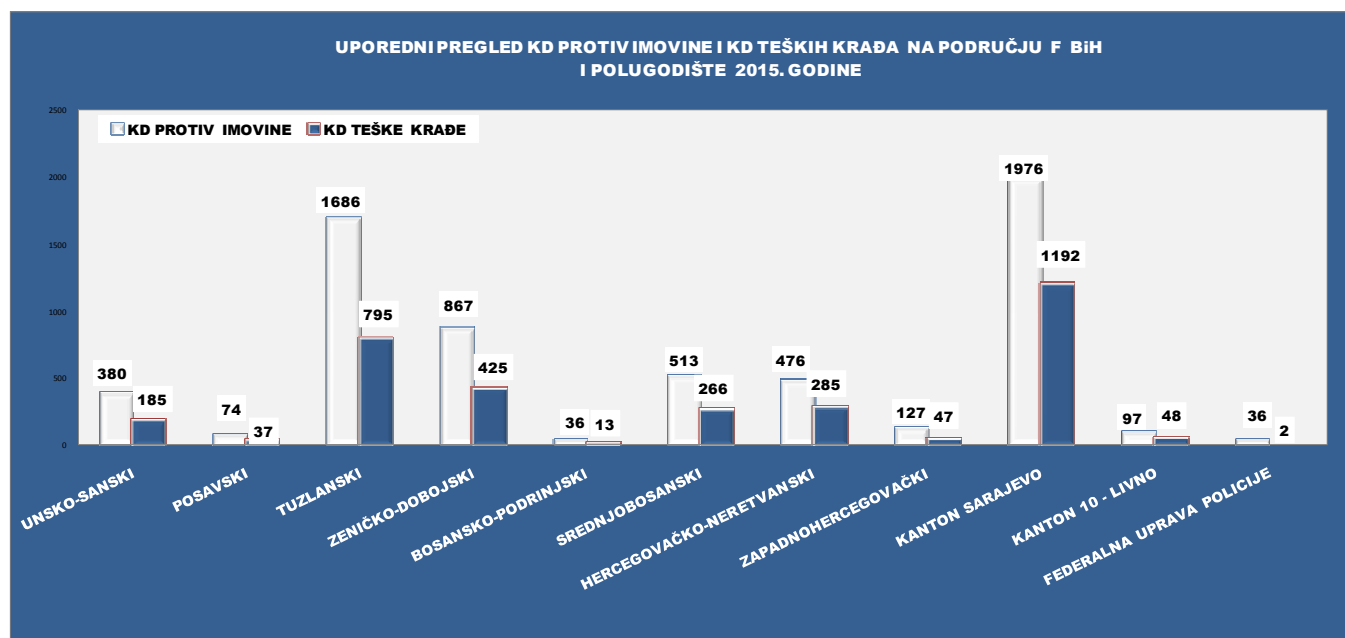
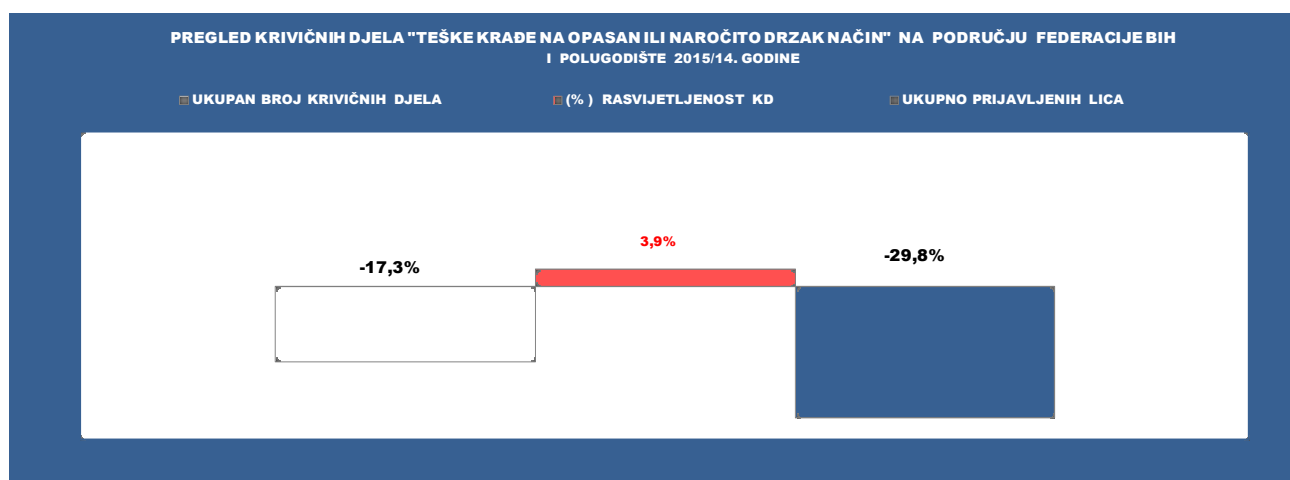
Zbog osnova sumnje da su počinili ova krivična djela **prijavljeno je 1.060 lica**, među kojima je **87 maloljetnika i 733 povratnika u vršenju krivičnih djela**.

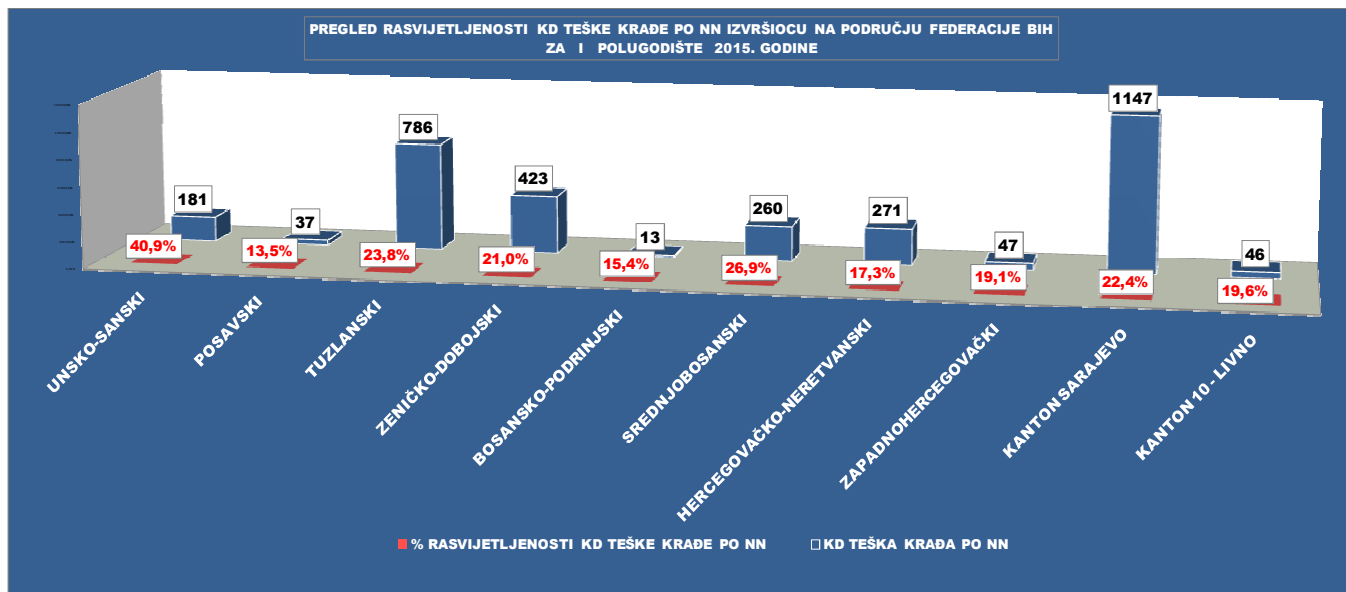
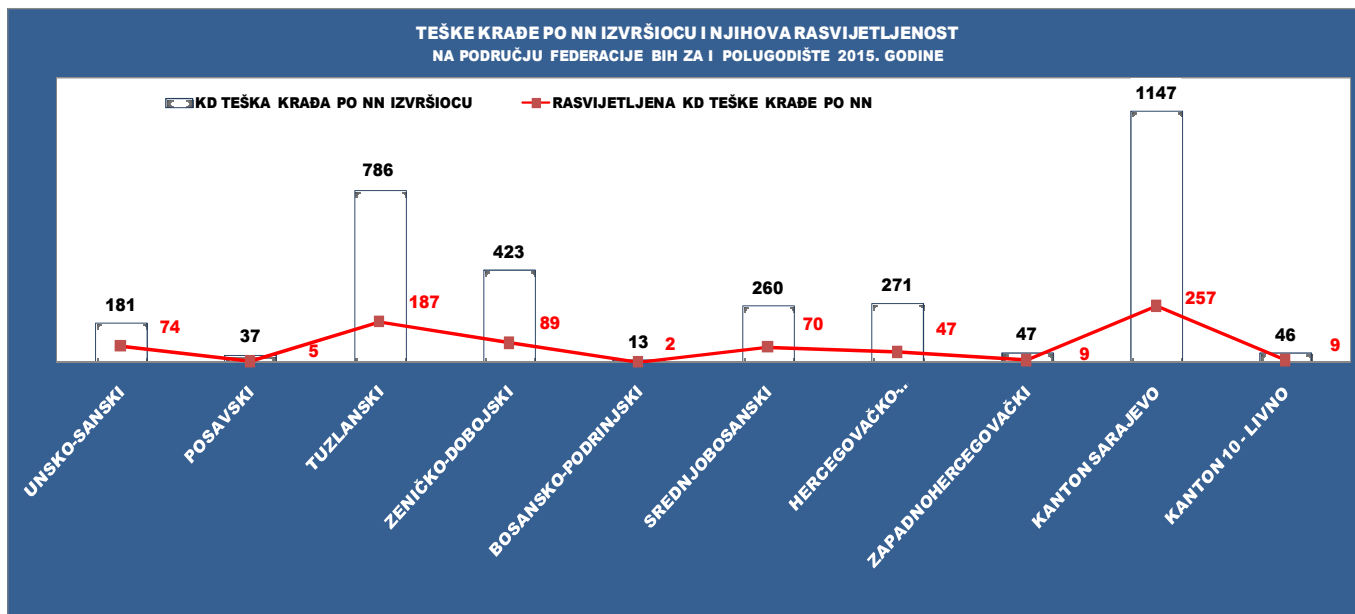
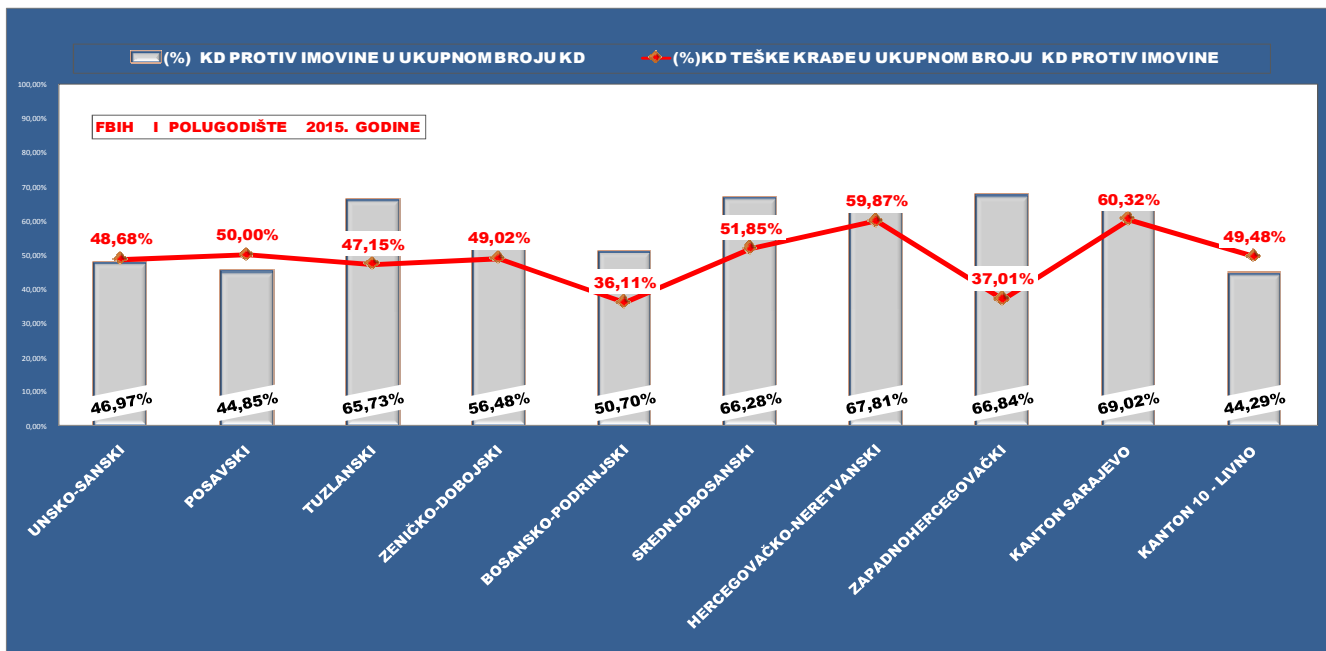
BROJ KRIVIČNIH DJELA " TEŠKA KRAĐA" u FBiH										
PERIOD	UKUPAN BROJ KRIVIČNIH DJELA	PP	NN	RASVIJETLJENA KD	(%) RASVIJETLJENOST KD	UKUPNO PRIJAVLJENIH LICA	BROJ MALOLJETNIKA	BROJ POVRTNIKA U VRŠENJU KD	BROJ PRIPADNIKA MUP- A	BROJ LICA LIŠENIH SLOBODE
I POLUGODIŠTE 2014. GODINE	3982	99	3883	850	21,35%	1510	150	1000	0	512
I POLUGODIŠTE 2015. GODINE	3295	84	3211	831	25,22%	1060	87	733	0	293
trend	-687	-15	-672	-19	3,9%	-450	-63	-267	0	-219
(%)	-17,3%	-15,2%	-17,3%	-2,2%	3,9%	-29,8%	-42,0%	-26,7%	/	-42,8%
II POLUGODIŠTE 2014. GODINE	3703	95	3608	779	21,04%	1196	121	737	0	324
I POLUGODIŠTE 2015. GODINE	3295	84	3211	831	25,22%	1060	87	733	0	293
trend	-408	-11	-397	52	4,2%	-136	-34	-4	0	-31
(%)	-11,0%	-11,6%	-11,0%	6,7%	4,2%	-11,4%	-28,1%	-0,5%	/	-9,6%



U izvještajnom periodu registrovano je **309 teških krađa, izvršeno na naročito opasan ili naročito drzak način**, od kojih je rasvijetljeno **106 (ili 34,3%)**. Za ova djela **prijavljeno je 169 lica**, među kojima je **15 maloljetnika i 116 povratnika u vršenju krivičnih djela**. Riješeno je i **413 teških krađa izvršenih na naročito opasan ili naročito drzak način**, iz ranijeg perioda.

BROJ KRIVIČNIH DJELA "TEŠKA KRAĐA NA NAROČITO OPASAN ILI NAROČITO DRŽAK NAČIN" u FBiH										
PERIOD	UKUPAN BROJ KRIVIČNIH DJELA	PP	NN	RASVIJETLJENA KD	(%) RASVIJETLJENOST KD	UKUPNO PRIJAVLJENIH LICA	BROJ MALOLJETNIKA	BROJ POVRATNIKA U VRŠENJU KD	BROJ PRIPADNIKA MUP- A	BROJ LICA LIŠENIH SLOBODE
I POLUGODIŠTE 2014. GODINE	354	19	335	169	47,74%	346	43	270	0	146
I POLUGODIŠTE 2015. GODINE	309	14	295	106	34,30%	169	15	116	0	37
trend	-45	-5	-40	-63	-13,4%	-177	-28	-154	0	-109
(%)	-12,7%	-26,3%	-11,9%	-37,3%	-13,4%	-51,2%	-65,1%	-57,0%	/	-74,7%
II PLUGODIŠTE 2014. GODINE	306	15	291	102	33,33%	128	14	95	0	46
I POLUGODIŠTE 2015. GODINE	309	14	295	106	34,30%	169	15	116	0	37
trend	3	-1	4	4	1,0%	41	1	21	0	-9
(%)	1,0%	-6,7%	1,4%	3,9%	1,0%	32,0%	7,1%	22,1%	/	-19,6%

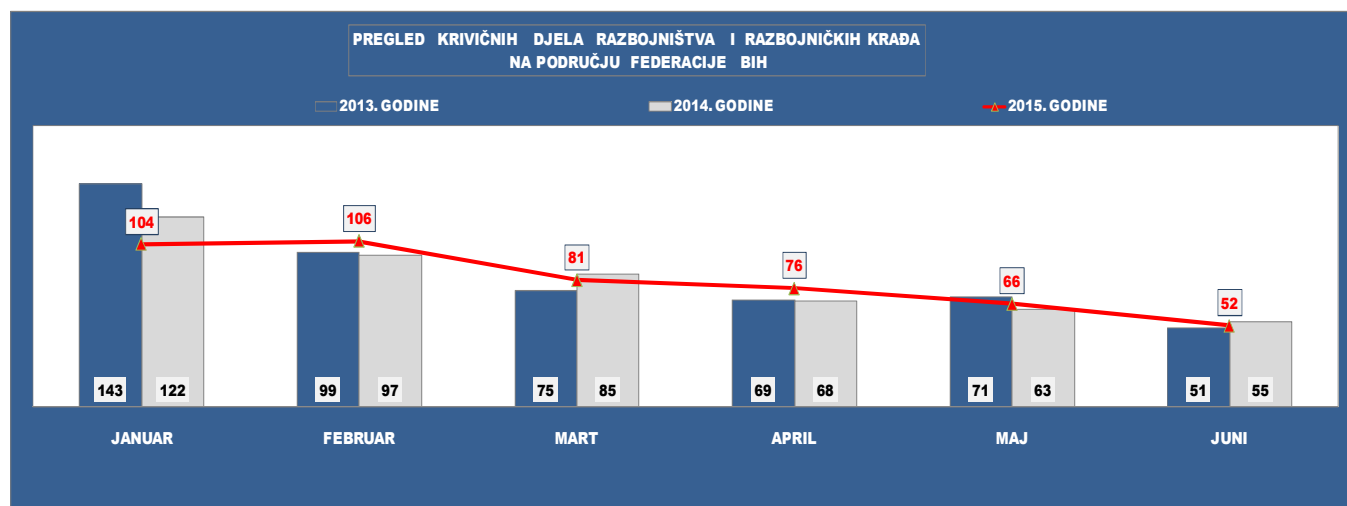
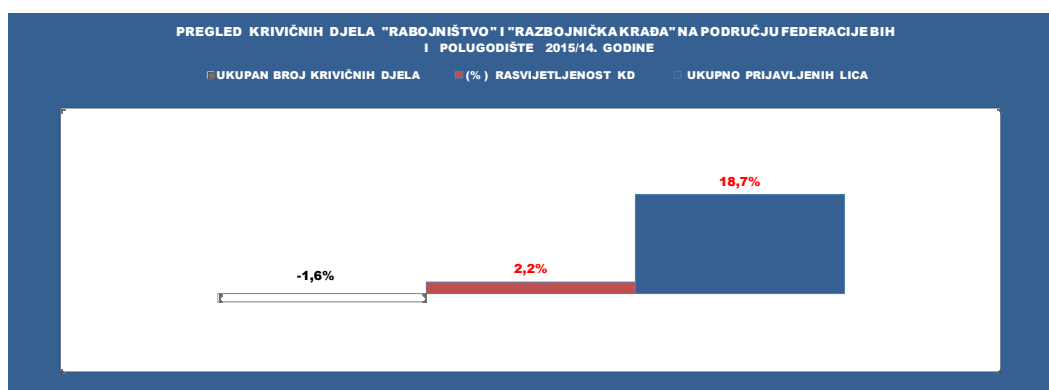


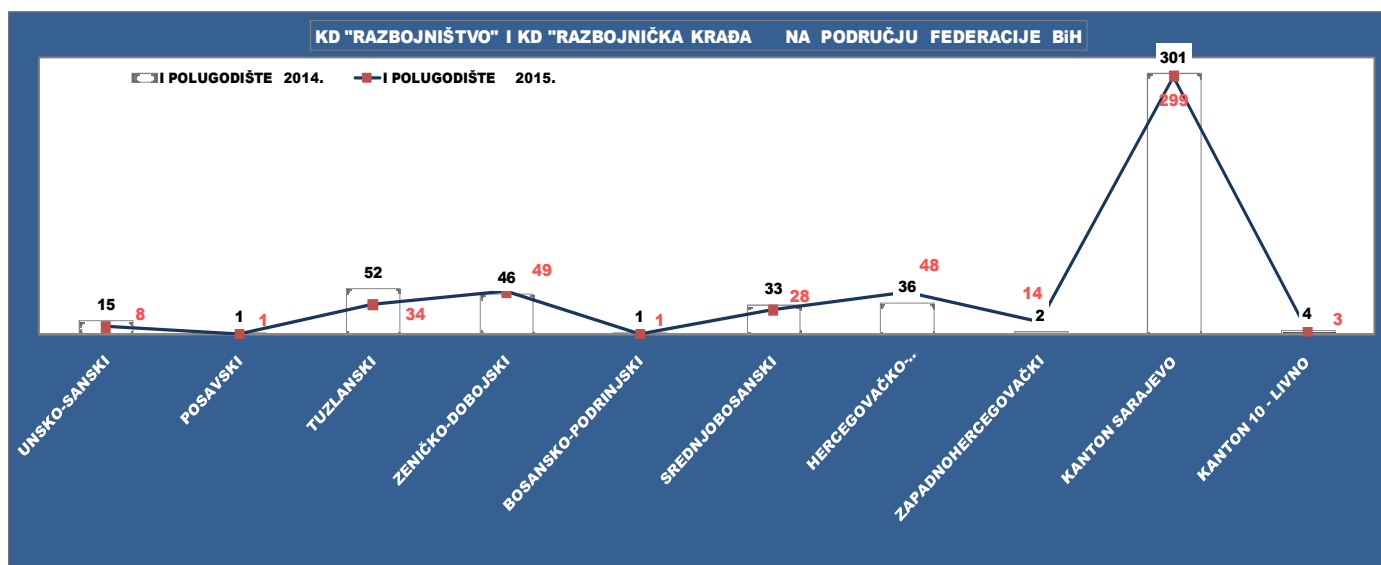
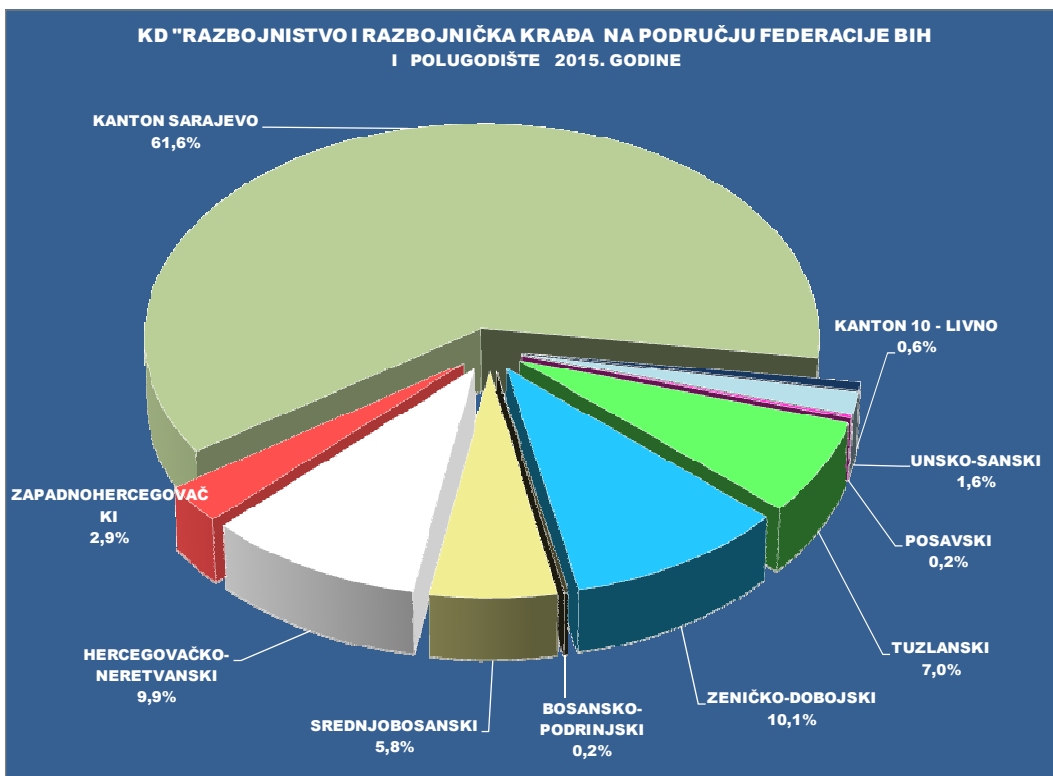


Razbojništva i razbojničke krađe

U prvom polugodištu 2015. godine registrovano je **385 krivičnih djela razbojništava i razbojničkih krađa, što je manje za 8 djela (ili 1,6%)** nego u uporednom periodu. Za ova djela prijavljeno je **203 lica**, među kojima je **8 maloljetnika i 141 povratnika u vršenju krivičnih djela.**

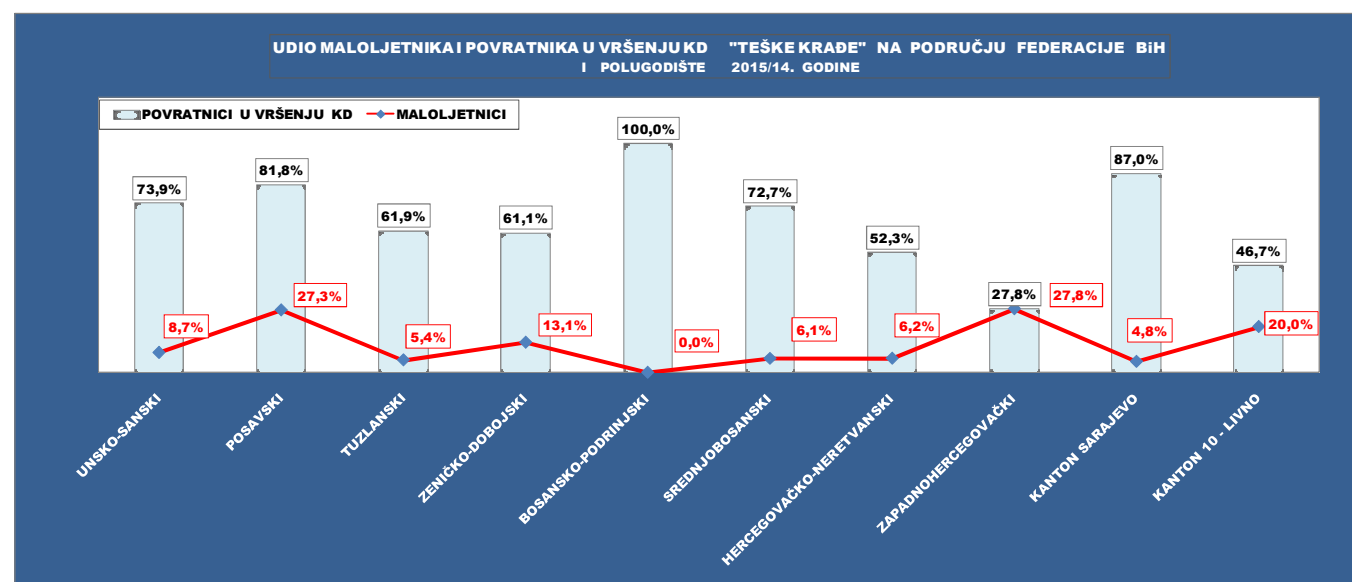
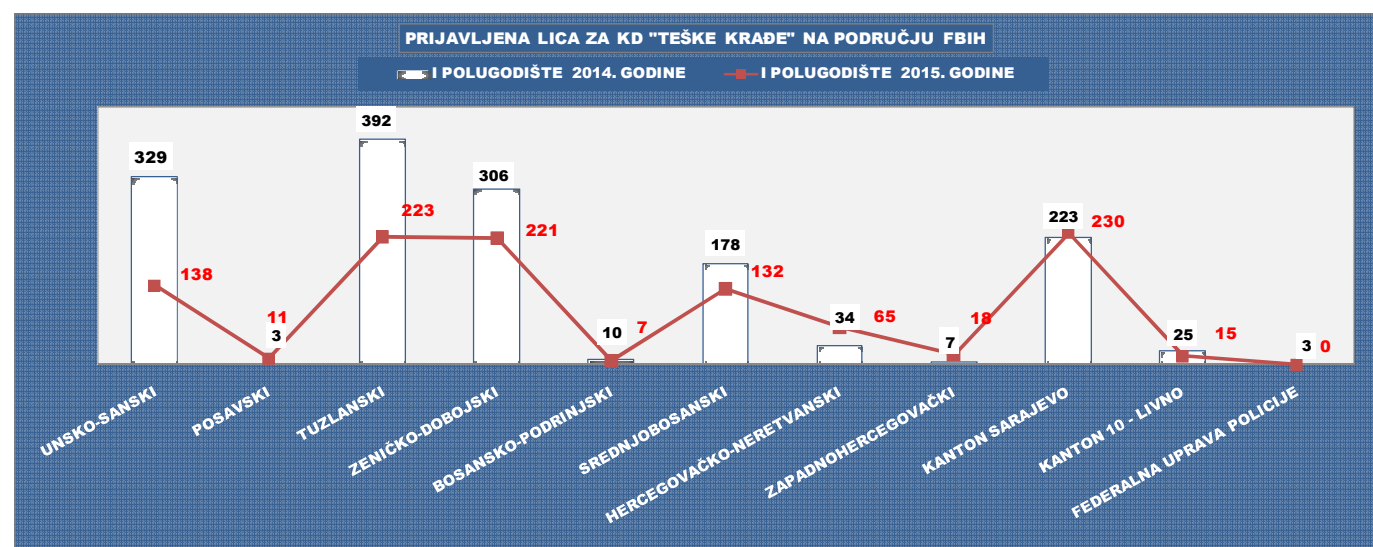
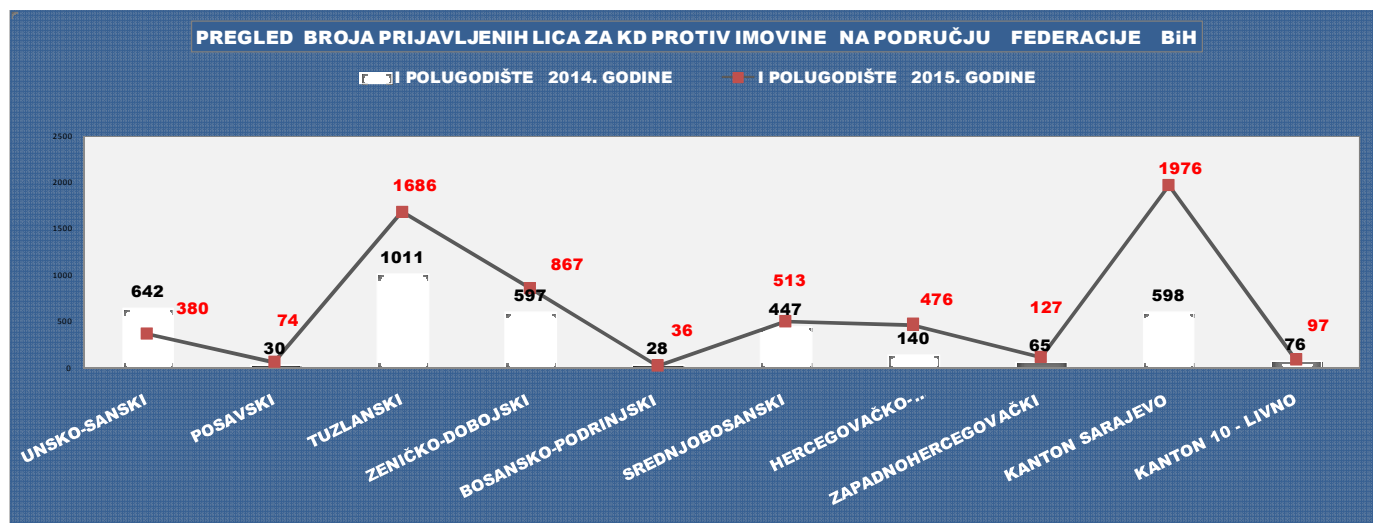
BROJ KRIVIČNIH DJELA "RAZBOJNIŠTVO" I "RAZBOJNIČKA KRAĐA" u FBiH										
PERIOD	UKUPAN BROJ KRIVIČNIH DJELA	PP	NN	RASVIJETLJENA KD	(%) RASVIJETLJENOST KD	UKUPNO PRIJAVLJENIH LICA	BROJ MALOLJETNIKA	BROJ POVRTNIKA U VRŠENJU KD	BROJ PRIPADNIKA MUP-A	BROJ LICA LIŠENIH SLOBODE
I POLUGODIŠTE 2014. GODINE	493	18	475	98	19,88%	171	10	108	0	102
I POLUGODIŠTE 2015. GODINE	485	20	465	107	22,06%	203	8	141	0	111
trend	-8	2	-10	9	2,2%	32	-2	33	0	9
(%)	-1,6%	11,1%	-2,1%	9,2%	2,2%	18,7%	-20,0%	30,6%	/	8,8%
II PLUGODIŠTE 2014. GODINE	444	18	426	70	15,77%	134	13	87	0	60
I POLUGODIŠTE 2015. GODINE	485	20	465	107	22,06%	203	8	141	0	111
trend	41	2	39	37	6,3%	69	-5	54	0	51
(%)	9,2%	11,1%	9,2%	-70	6,3%	51,5%	-38,5%	62,1%	/	85,0%





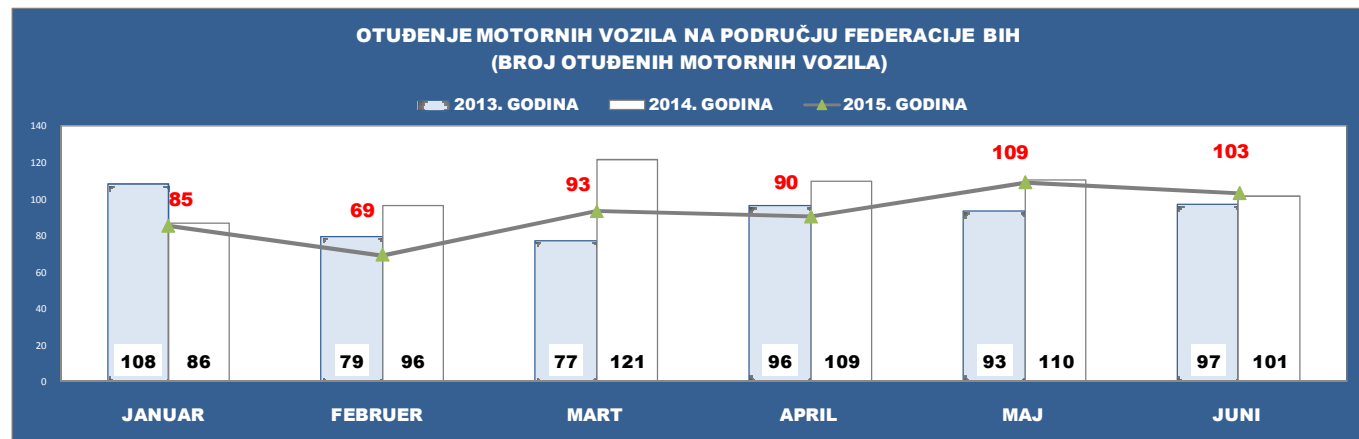
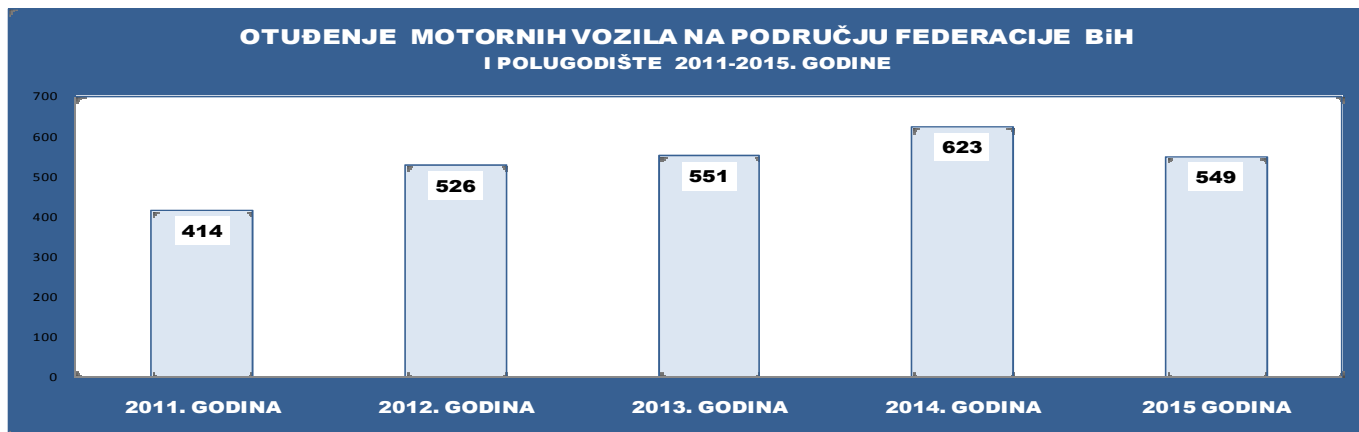
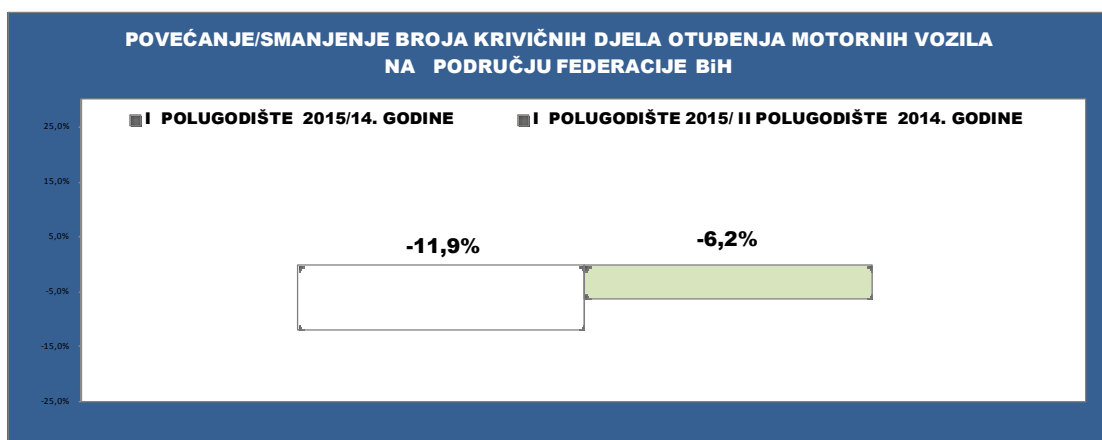
Prijavljena lica za izvršenje KD protiv imovine

U prvom polugodištu 2015. godine prijavljeno je **2.961 lice** za izvršenje krivičnih djela protiv imovine, što predstavlja smanjenje za 731 lice (ili **19,8 %**), nego u istom periodu prošle godine.

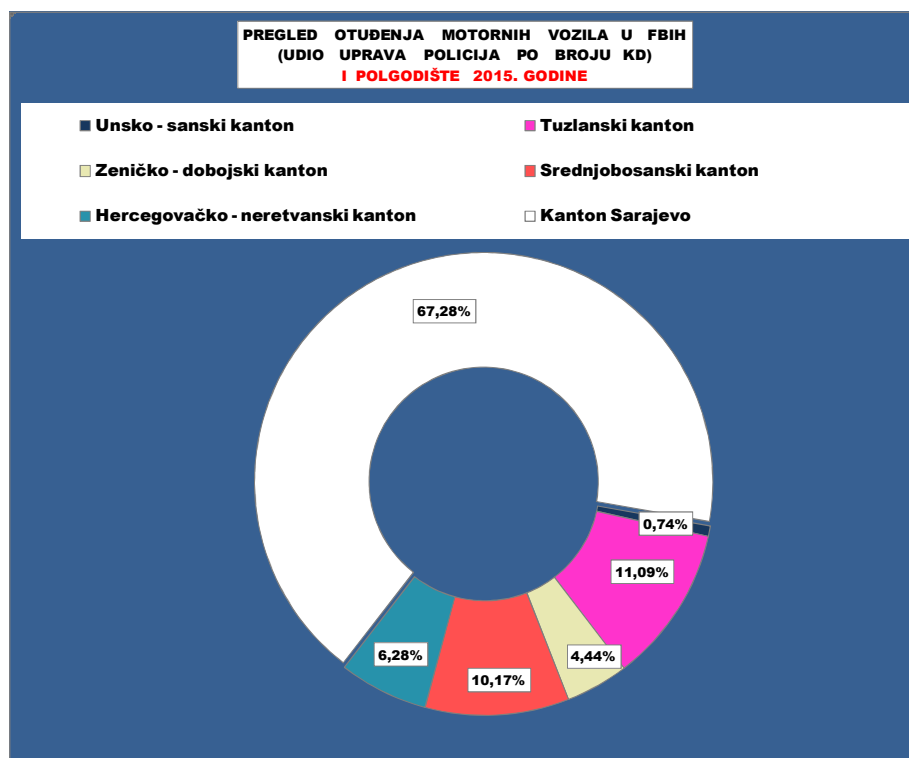
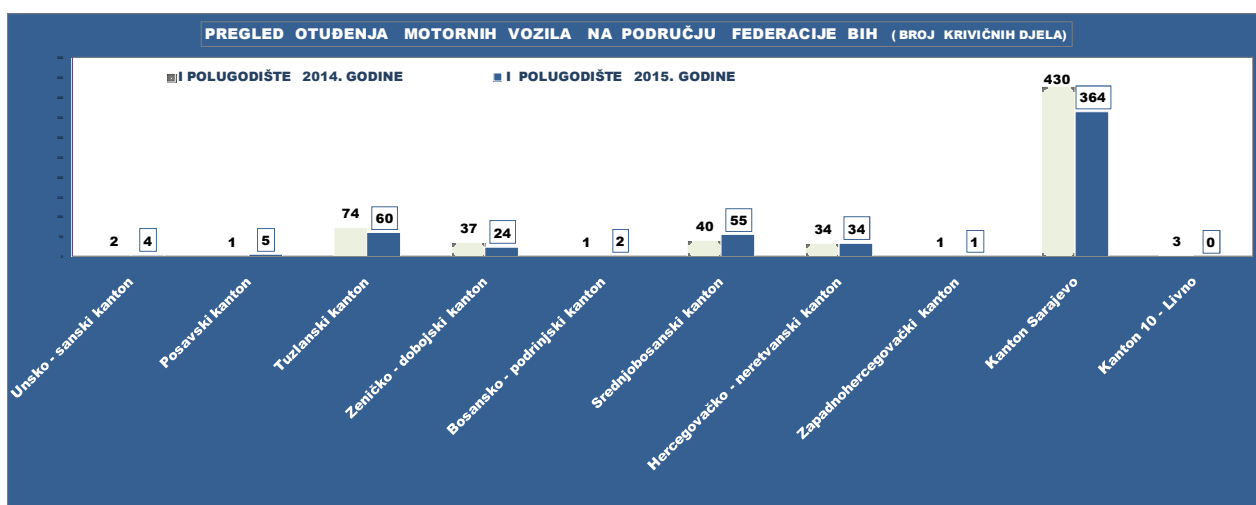


OTUĐENJE MOTORNIH VOZILA

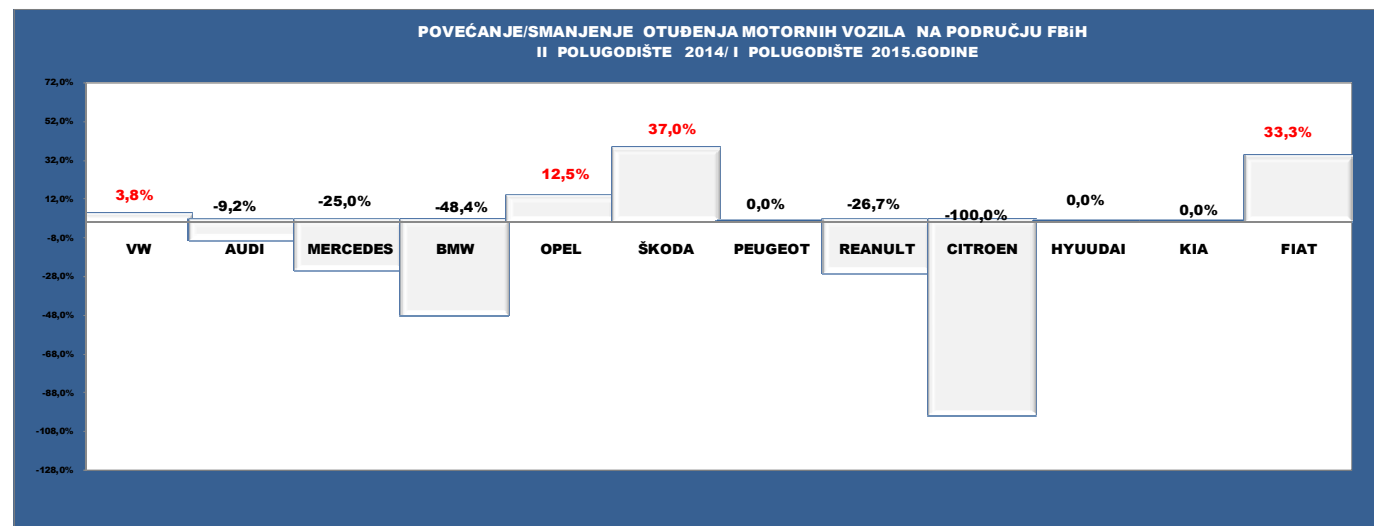
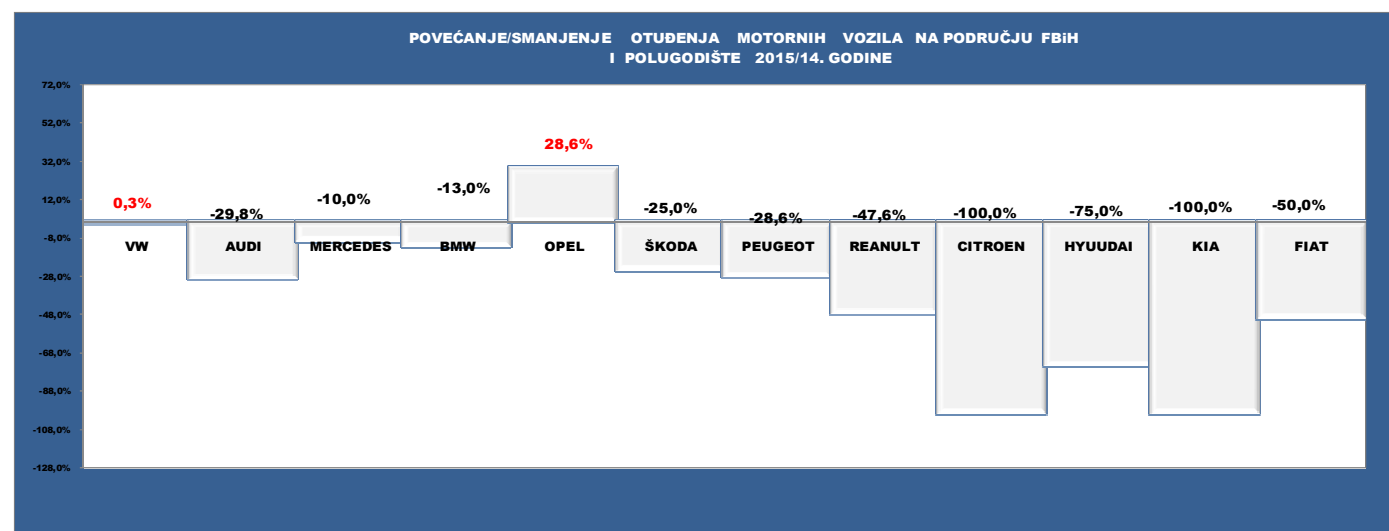
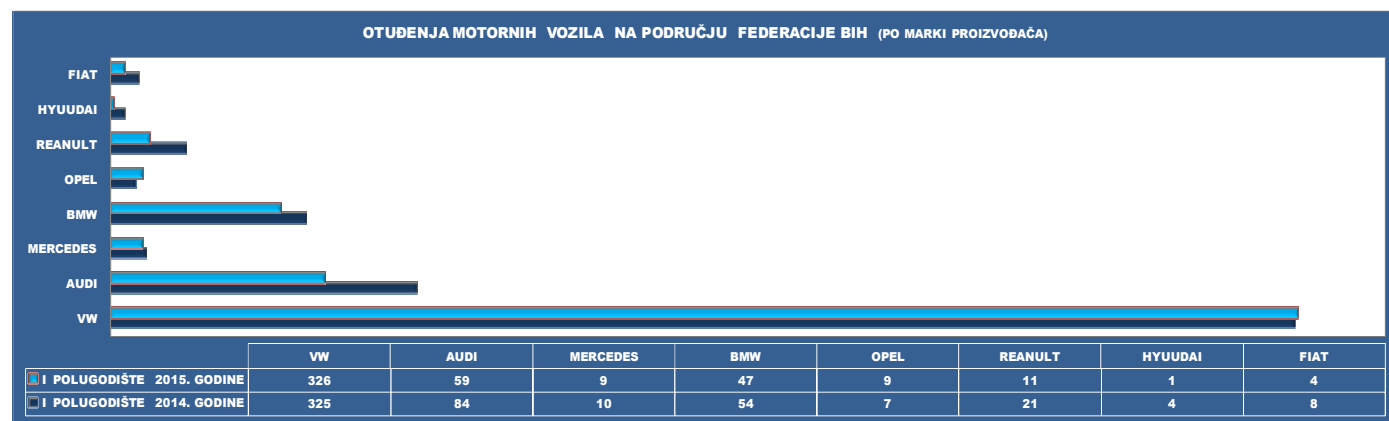
FEDERACIJA BIH	BROJ KD OTUĐENJA MOTORNIH VOZILA	BROJ PRIJAVLJENIH LICA	BROJ OTUĐENIH MOTORNIH VOZILA
I POLUGODIŠTE 2014. GODINE	623	69	623
I POLUGODIŠTE 2015. GODINE	549	41	550
TREND	-74	-28	-73
(%)	-11,9%	-40,6%	-11,7%
II POLUGODIŠTE 2014. GODINE	585	76	586
I POLUGODIŠTE 2015. GODINE	549	41	550
TREND	-36	-35	-36
(%)	-6,2%	-46,1%	-6,1%



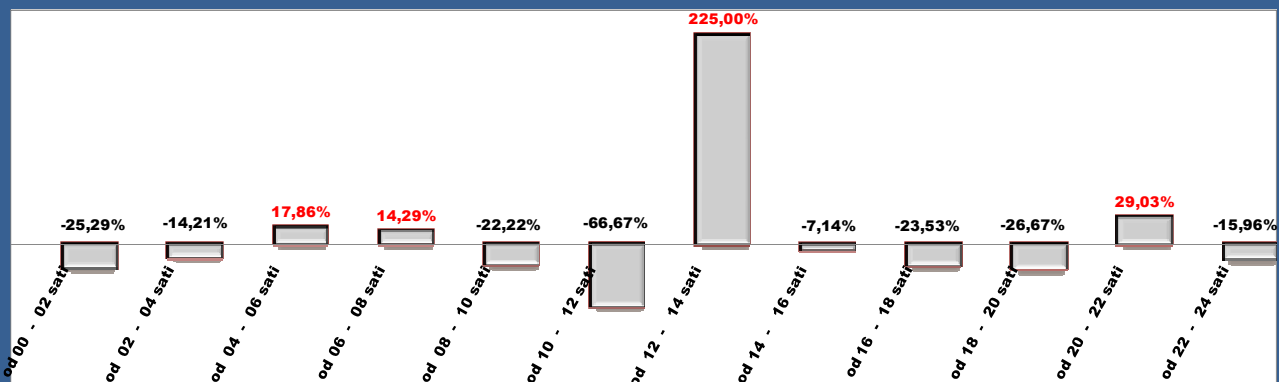
FEDERACIJA BIH	OTUĐENJA MOTORNIH VOZILA											
	PRIJAVLJENA KD			RASVIJETLJENA			PRIJAVLJENA LICA			BROJ OTUĐENIH VOZILA		
	I POLUGODIŠTE 2014.	I POLUGODIŠTE 2015.	(+-%)	I POLUGODIŠTE 2014.	I POLUGODIŠTE 2015.	(+-%)	I POLUGODIŠTE 2014.	I POLUGODIŠTE 2015.	(+-%)	I POLUGODIŠTE 2014.	I POLUGODIŠTE 2015.	(+-%)
Unsko - sanski kanton	2	4	100,0%	1	2	100,0%	2	2	0,0%	2	4	100,0%
Posavski kanton	1	5	400,0%	0	0	/	0	0	/	1	5	400,0%
Tuzlanski kanton	74	60	-18,9%	3	2	-33,3%	28	7	-75,0%	74	60	-18,9%
Zeničko - dobojski kanton	37	24	-35,1%	2	0	-100,0%	9	1	-88,9%	37	25	-32,4%
Bosansko - podrinski kanton	1	2	100,0%	0	0	/	0	0	/	1	2	100,0%
Srednjobosanski kanton	40	55	37,5%	7	3	-57,1%	9	3	-66,7%	40	55	37,5%
Hercegovačko - neretvanski kanton	34	34	0,0%	0	3	/	0	5	/	34	34	0,0%
Zapadnohercegovački kanton	1	1	0,0%	1	0	-100,0%	2	0	-100,0%	1	1	0,0%
Kanton Sarajevo	430	364	-15,3%	8	17	112,5%	18	23	27,8%	430	364	-15,3%
Kanton 10 - Livno	3	0	-100,0%	2	0	-100,0%	1	0	-100,0%	3	0	-100,0%
UKUPNO - FBiH	623	549	-11,9%	24	27	12,5%	69	41	-40,6%	623	550	-11,7%



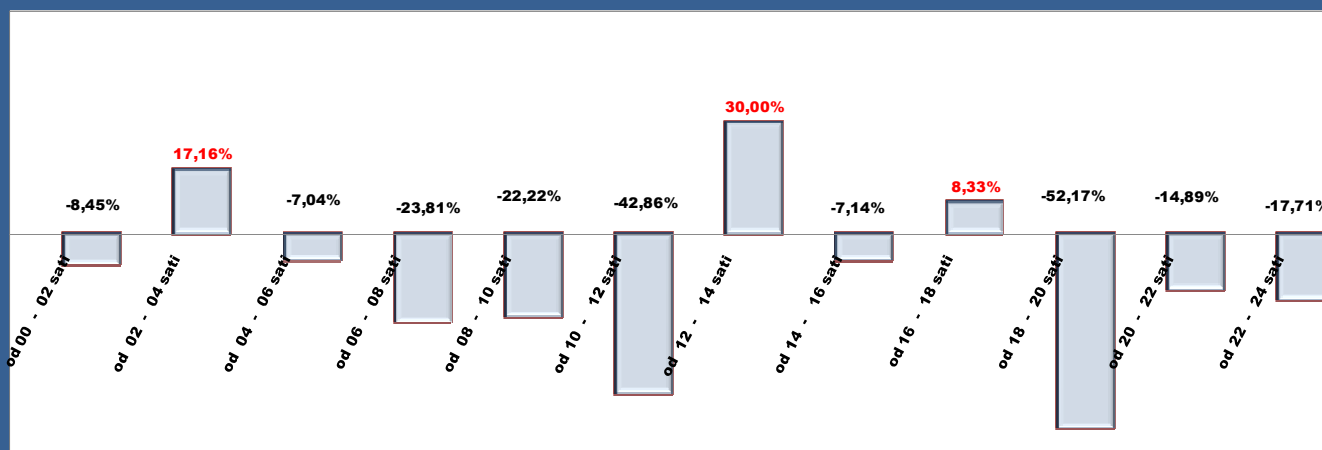
FEDERACIJA BiH	VW	AUDI	MERCEDES	BMW	OPEL	ŠKODA	PEUGEOT	REANULT	CITROEN	HYUUDAI	KIA	FIAT	ALFA ROMEO	NISSAN	OSTALO	UKUPNO
I POLUGODIŠTE 2014. GODINE	325	84	10	54	7	84	7	21	2	4	1	8	0	1	15	623
I POLUGODIŠTE 2015. GODINE	326	59	9	47	9	63	5	11	0	1	0	4	0	1	15	550
	0,3%	-29,8%	-10,0%	-13,0%	28,6%	-25,0%	-28,6%	-47,6%	-100,0%	-75,0%	-100,0%	-50,0%	/	0,0%	0,0%	/
II POLUGODIŠTE 2014. GODINE	314	65	12	91	8	46	5	15	1	1	0	3	1	3	21	586
I POLUGODIŠTE 2015. GODINE	326	59	9	47	9	63	5	11	0	1	0	4	0	1	15	550
	3,8%	-9,2%	-25,0%	-48,4%	12,5%	37,0%	0,0%	-26,7%	-100,0%	0,0%	/	33,3%	-100,0%	-66,7%	-28,6%	/



**POVEĆANJE/SMANJENJE BROJA OTUĐENJA MOTORNIH VOZILA NA PODRUČJU F BiH
(PO VREMENU OTUĐENJA)
I POLUGODIŠTE 2015/14. GODINE**



**POVEĆANJE/SMANJEJE OTUĐENJA MOTORNIH VOZILA NA PODRUČJU F BiH
(PO VREMENU OTUĐENJA)
I POLUGODIŠTE 2015/II POLUGODIŠTE 2014. GODINE**



2.12. Krivična djela protiv okoliša, poljoprivrede i prirodnih dobara

U izvještajnom periodu registrovano je **246 krivičnih djela** iz ove oblasti, što u odnosu na uporedni period čini **pad za 21,66 %**.

Za izvršenje ovih krivičnih djela **prijavljeno je 278 lica**, od kojih je **106 povratnika u vršenju krivičnih djela i 1 maloljetnik**.

Glava XXVI	KRIVIČNA DJELA PROTIV OKOLIŠA, POLJOPRIVREDE I PRIRODNIH DOBARA									
	KRIVIČNA DJELA	PRIJAVLJENA KD			RASVIJETLJENA			PRIJAVLJENA LICA		
		I POLUGODIŠTE 2014.	I POLUGODIŠTE 2015.	(+-%)	I POLUGODIŠTE 2014.	I POLUGODIŠTE 2015.	(+-%)	I POLUGODIŠTE 2014.	I POLUGODIŠTE 2015.	(+-%)
čl.305.	Ugrožavanje okoliša otpadom	2	1	-50,00%	2	1	-50,00%	2	1	-50,00%
čl.309.	Neovlašteno obavljanje veterinarskih usluga	0	2	/	0	2	/	0	2	/
čl.310	Nepostupanje po propisima za suzbijanje bolesti životinja i bilja	1	0	-100,00%	1	0	-100,00%	0	0	/
čl.313	Uništenje zasada	1	0	-100,00%	0	0	/	0	0	/
čl.315	Pustošenje šuma	1	1	0,00%	1	1	0,00%	1	1	0,00%
čl.316	Šumska krađa	285	225	-21,05%	201	146	-27,36%	307	256	-16,61%
čl.317	Izazivanje šumskog požara	3	2	-33,33%	1	1	0,00%	1	1	0,00%
čl.318	Mučenje i ubijanje životinja	12	5	-58,33%	7	3	-57,14%	8	3	-62,50%
čl.319	Protuzakoniti lov	9	8	-11,11%	3	7	133,33%	5	12	140,00%
čl.320	Protuzakoniti ribolov	0	1	/	0	1	/	0	2	/
čl.321	Oštećenje , uništenje i nedozvoljeni izvoz spomenika kulture i zaštićenih objekata prirode	0	1	/	0	0	/	0	0	/
UKUPNO		314	246	-21,66%	216	162	-25,00%	324	278	-14,20%

2.13. Krivična djela protiv opće sigurnosti ljudi i imovine

Iz ove glave KZFBiH registrovano je **207 krivičnih djela**, za 86 djela (ili **7,3%**) više nego u uporednom periodu, za čije izvršenje je **prijavljeno 138 lica**, među kojima je **66 povratnika u vršenju krivičnih djela i 2 maloljetnika**.

Glava XXVII	KRIVIČNA DJELA PROTIV OPĆE SIGURNOSTI LJUDI I IMOVINE									
	KRIVIČNA DJELA	PRIJAVLJENA KD			RASVIJETLJENA			PRIJAVLJENA LICA		
		I POLUGODIŠTE 2014.	I POLUGODIŠTE 2015.	(+-%)	I POLUGODIŠTE 2014.	I POLUGODIŠTE 2015.	(+-%)	I POLUGODIŠTE 2014.	I POLUGODIŠTE 2015.	(+-%)
čl.323.	Izazivanje opće opasnosti	153	183	19,6%	68	80	17,6%	90	115	27,8%
čl.324.	Uništenje ili oštećenje važnih privrednih objekata	20	11	-45,0%	4	4	0,0%	13	9	-30,8%
čl.325	Oštećenje zaštitnih naprava na radu	1	1	0,0%	1	1	0,0%	2	0	-100,0%
čl.326	Nepropisno i nepravilno izvođenje građevinskih radova	2	1	-50,0%	2	1	-50,0%	4	1	-75,0%
čl.327.	Nesavjesno čuvanje pasa i drugih opasnih životinja	17	9	-47,1%	16	8	-50,0%	16	9	-43,8%
čl.329	Nepropisno i prijevoz eksplozivnih ili zapaljivog materijala	0	2	/	0	2	/	0	4	/
UKUPNO		193	207	7,3%	91	96	5,5%	125	138	10,4%

2.14. Krivična djela protiv sigurnosti javnog prometa

Iz ove oblasti KZ FBiH registrovano je **375 krivičnih djela**, više za **42 djela (ili 12,6%)** nego u uporednom periodu. Za navedena djela **prijavljeno je 375 lica**, od kojih je **40 povratnika u vršenju krivičnih djela**, **3 maloljetnika** i **1 pripadnik MUP-a**.

Glava XXVIII	KRIVIČNA DJELA PROTIV SIGURNOSTI JAVNOG PROMETA									
	KRIVIČNA DJELA	PRIJAVLJENA KD			RASVIJETLJENA			PRIJAVLJENA LICA		
		I POLUGODIŠTE 2014.	I POLUGODIŠTE 2015.	(+-%)	I POLUGODIŠTE 2014.	I POLUGODIŠTE 2015.	(+-%)	I POLUGODIŠTE 2014.	I POLUGODIŠTE 2015.	(+-%)
čl.332.	Ugrožavanje javnog prometa	34	25	-26,5%	33	29	-12,1%	45	37	-17,8%
čl.333.	Ugrožavanje javnog prometa zbog omamljenosti	36	42	16,7%	36	43	19,4%	35	41	17,1%
čl.334.	Ugrožavanje javnog prometa opasnim radnjama	2	3	50,0%	0	1	/	1	2	100,0%
čl.336.	Teška krivična djela protiv sigurnosti javnog prometa	249	292	17,3%	232	280	20,7%	247	286	15,8%
čl.337.	Neukazivanje pomoći osobi ozljeđenoj u prometnoj nezgodi	12	13	8,3%	10	11	10,0%	7	9	28,6%
UKUPNO		333	375	12,6%	311	364	17,0%	335	375	11,9%

2.15. Krivična djela protiv pravosuđa

U izvještajnom periodu registrovana su **52 krivična djela** iz ove oblasti, što u odnosu na uporedni period čini smanjenje za **8 djela (ili 13,3 %)**.

Za ova djela **prijavljeno je 70 lica**, među kojima je **24 povratnika u vršenju krivičnih djela** i **10 maloljetnika**.

Glava XXIX	KRIVIČNA DJELA PROTIV PRAVOSUĐA									
	KRIVIČNA DJELA	PRIJAVLJENA KD			RASVIJETLJENA			PRIJAVLJENA LICA		
		I POLUGODIŠTE 2014.	I POLUGODIŠTE 2015.	(+-%)	I POLUGODIŠTE 2014.	I POLUGODIŠTE 2015.	(+-%)	I POLUGODIŠTE 2014.	I POLUGODIŠTE 2015.	(+-%)
čl.338.	Dogovor za učinjenje krivičnog djela	0	1	/	0	1	/	0	2	/
čl.339.	Pripremanje krivičnog djela	4	2	-50,0%	3	2	-33,3%	2	2	0,0%
čl.340.	Udruživanje radi činjenja krivičnog djela	4	12	200,0%	4	12	200,0%	21	0	-100,0%
čl.341.	Učestvovanje u grupi ljudi koja učini krivično djelo	6	0	-100,0%	6	0	-100,0%	42	0	-100,0%
čl.342.	Organizovani kriminal	5	2	-60,0%	5	2	-60,0%	24	11	-54,2%
čl.346.	Pomoć učinitelju nakon učinjenog krivičnog djela	10	0	-100,0%	10	0	-100,0%	12	0	-100,0%
čl.347.	Lažno prijavljivanje	21	23	9,5%	16	24	50,0%	23	34	47,8%
čl.348.	Davanje lažnog iskaza	9	4	-55,6%	9	4	-55,6%	7	5	-28,6%
čl.349.	Davanje lažnog iskaza	1	2	100,0%	1	1	0,0%	1	1	0,0%
čl.351.	Neizvršavanje sudske odluke	0	4	/	0	4	/	0	4	/
čl.354.	Pobuna osoba kojima je oduzeta sloboda	0	1	/	0	1	/	0	11	/
čl.357.	Povreda zakona od sudije	0	1	/	0	1	/	0	0	/
UKUPNO		60	52	-13,3%	54	52	-3,7%	132	70	-47,0%

2.16. Krivična djela protiv javnog reda i pravnog prometa

U izvještajnom periodu registrovano je **711 krivičnih djela** iz ove oblasti, što u odnosu na uporedni period čini **smanjenje za 26,2%** djela. Za ova djela **prijavljeno je 838 lica**, od kojih **17 maloljetnika** i **272 povratnika** u vršenju krivičnih djela.

Glava XXX	KRIVIČNA DJELA	KRIVIČNA DJELA PROTIV JAVNOG REDA I PRAVNOG PROMETA								
		PRIJAVLJENA KD			RASVIJETLJENA			PRIJAVLJENA LICA		
		I POLUGODIŠTE 2014.	I POLUGODIŠTE 2015.	(+-%)	I POLUGODIŠTE 2014.	I POLUGODIŠTE 2015.	(+-%)	I POLUGODIŠTE 2014.	I POLUGODIŠTE 2015.	(+-%)
Či.358	Sprječavanje službene osobe u vršenju službene radnje	23	31	34,8%	21	30	42,9%	28	42	50,0%
Či.359	Napad na službenu osobu u vršenju poslova sigurnosti	87	32	-63,2%	84	28	-66,7%	144	40	-72,2%
Či.360	Učestvovanje u grupi ljudi koja sprječi službenu osobu u vršenju službene radnje	0	1	/	0	1	/	0	2	/
Či.361.	Organiziranje otpora	1	0	-100,0%	1	0	-100,0%	3	0	-100,0%
Či.362	Nasilničko ponašanje	215	206	-4,2%	192	168	-12,5%	401	297	-25,9%
Či. 364	Neovlašćeno bavljenje određenim zanimanjem	7	2	-71,4%	7	2	-71,4%	10	4	-60,0%
Či.366	Skidanje ili povreda službenog pečata ili znaka	22	14	-36,4%	17	10	-41,2%	26	9	-65,4%
Či.367	Oduzimanje ili uništavanje službenog pečata ili službenih spisa	1	1	0,0%	1	1	0,0%	1	1	0,0%
Či.369	Lažno predstavljanje	6	0	-100,0%	6	0	-100,0%	4	0	-100,0%
Či.370	Samovlašće	17	15	-11,8%	17	15	-11,8%	24	18	-25,0%
Či.371	Nedozvoljeno držanje oružja ili eksplozivnih materija	156	139	-10,9%	147	129	-12,2%	145	118	-18,6%
Či.372	Zloupotreba znaka za pomoć i opasnost	7	8	14,3%	0	4	/	6	10	66,7%
Či.373	Krivotvorenje isprave	358	170	-52,5%	333	165	-50,5%	386	220	-43,0%
Či.374	Posebni slučajevi krivotvorenja isprave	39	79	102,6%	39	61	56,4%	40	73	82,5%
Či.375	Ovjeravanje neistinitog sadržaja	12	9	-25,0%	12	8	-33,3%	10	3	-70,0%
Či.377	Nadripisarstvo	1	0	-100,0%	1	0	-100,0%	1	0	-100,0%
Či.379	Povreda mira pokojnika	11	4	-63,6%	4	1	-75,0%	6	1	-83,3%
UKUPNO		963	711	-26,2%	882	623	-29,4%	1235	838	-32,1%

2.17. Krivična djela protiv službene i druge odgovorne dužnosti

Glava XXXI	KRIVIČNA DJELA	KD PROTIV SLUŽBENE I DRUGE ODGOVORNE DUŽNOSTI								
		PRIJAVLJENA KD			RASVIJETLJENA			PRIJAVLJENA LICA		
		I POLUGODIŠTE 2014.	I POLUGODIŠTE 2015.	(+-%)	I POLUGODIŠTE 2014.	I POLUGODIŠTE 2015.	(+-%)	I POLUGODIŠTE 2014.	I POLUGODIŠTE 2015.	(+-%)
Či.380.	Primanje dara i drugih oblika koristi	1	8	/	1	8	/	2	32	/
Či.381.	Davanje dara i drugih oblika koristi	1	3	200,0%	1	3	200,0%	1	5	400,0%
Či.382.	Protuzakonito posjedovanje	1	2	100,0%	1	2	100,0%	0	2	/
Či.383	Zloupotreba položaja ili ovlaštenja	57	73	28,1%	56	73	30,4%	79	121	53,2%
Či.384	Pronevjera u službi	11	24	118,2%	10	24	140,0%	12	27	125,0%
Či.385	Prijevara u službi	1	2	100,0%	1	2	100,0%	1	2	100,0%
Či.386	Posluga u službi	0	2	/	0	2	/	0	1	/
Či.387	Nesavjestan rad u službi	14	10	-28,6%	14	10	-28,6%	15	15	0,0%
Či.388	Odavanje službene tajne	1	0	-100,0%	1	0	-100,0%	0	0	/
Či.389	Protuzakonita naplata i isplata	3	7	133,3%	3	7	133,3%	2	7	250,0%
UKUPNO		90	131	45,6%	88	131	48,9%	112	212	89,3%

2.18. Krivična djela protiv sistema elektronske obrade podataka

Glava XXXII	KD PROTIV SISTEMA ELEKTRONSKE OBRADÉ PODATAKA									
	KRIVIČNA DJELA	PRIJAVLJENA KD			RASVIJETLJENA			PRIJAVLJENA LICA		
		I POLUGODIŠTE 2014.	I POLUGODIŠTE 2015.	(+-%)	I POLUGODIŠTE 2014.	I POLUGODIŠTE 2015.	(+-%)	I POLUGODIŠTE 2014.	I POLUGODIŠTE 2015.	%
ĉl.393	Oštećenja računalnih podataka i programa	2	3	50,0%	0	1	/	0	0	/
ĉl.394	Računalno krivotvorenje	0	2		0	2		0	1	
ĉl.395	Računalna prijevarena	5	1	-80,0%	0	1	/	0	0	/
ĉl.397	Neovlašteni pristup zaštićenom sustavu i mreži elektronske obrade podataka	0	6	/	0	4	/	0	2	/
UKUPNO		7	12	71,4%	0	8	/	0	3	/

2.19. Ostala krivična djela

OSTALA KD									
	PRIJAVLJENA KD			RASVIJETLJENA			PRIJAVLJENA LICA		
	I POLUGODIŠTE 2014.	I POLUGODIŠTE 2015.	(+-%)	I POLUGODIŠTE 2014.	I POLUGODIŠTE 2015.	(+-%)	I POLUGODIŠTE 2014.	I POLUGODIŠTE 2015.	(+-%)
Ostala KD prema KZFBİH	104	85	-18,3%	85	69	-18,8%	88	65	-26,1%
KD iz drugih posebnih zakona	151	188	24,5%	148	186	25,7%	114	175	53,5%

3. KRIVIČNA DJELA PRIVREDNOG I FINANSIJSKOG KRIMINALA I KRIVIČNA DJELA KORUPCIJE

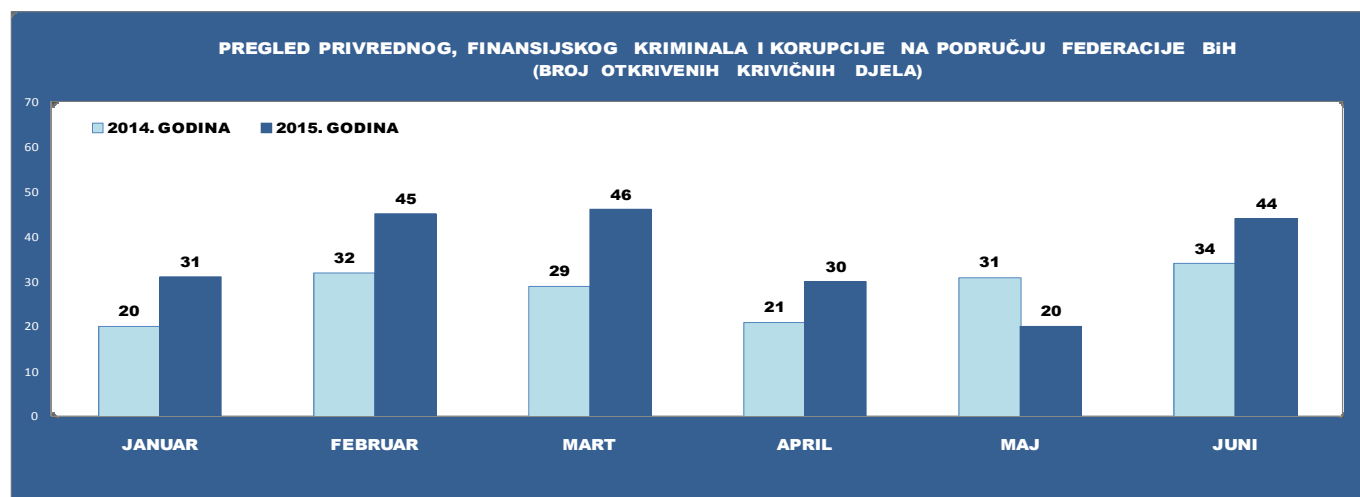
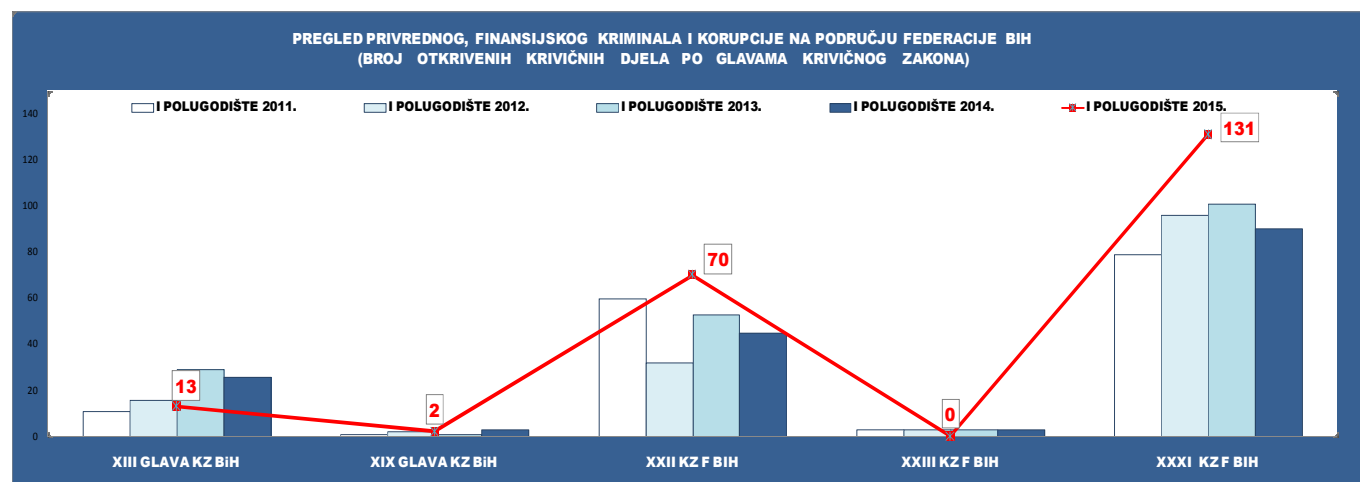
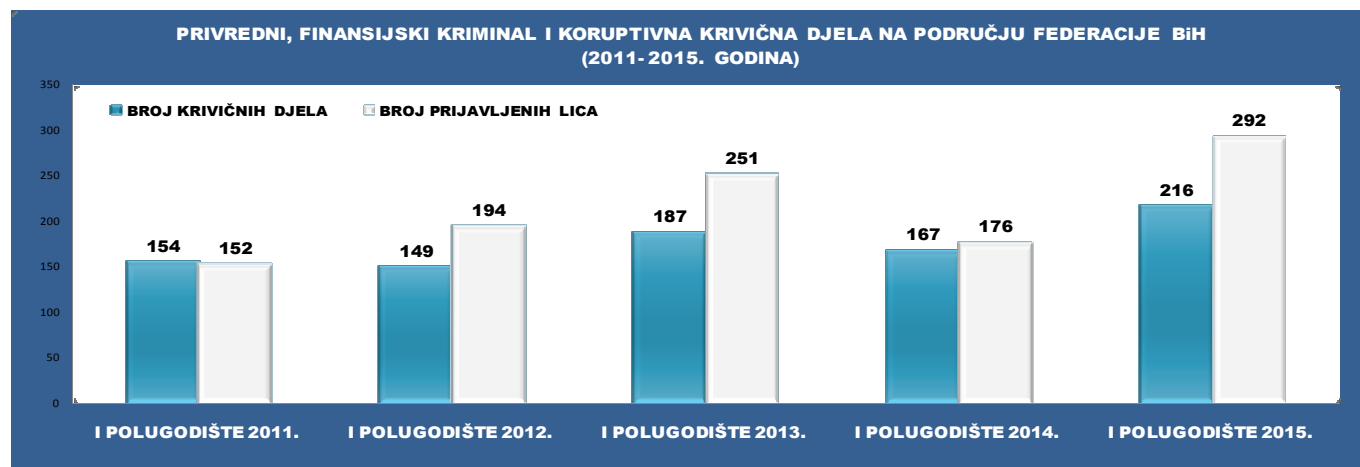
U oblasti privrednog i finansijskog kriminala, te koruptivnih krivičnih djela, iskazana su **krivična djela iz KZBiH** i to iz:

Glave XVIII Krivična djela protiv privrede i jedinstva tržišta te krivična djela iz oblasti carina;
Glave XIX Krivična djela korupcije i krivična djela protiv službene i druge odgovorne funkcije.
te **krivična djela iz KZFBiH** i to iz :

Glava XXII Krivična djela protiv privrede, poslovanja i sigurnosti platnog prometa;

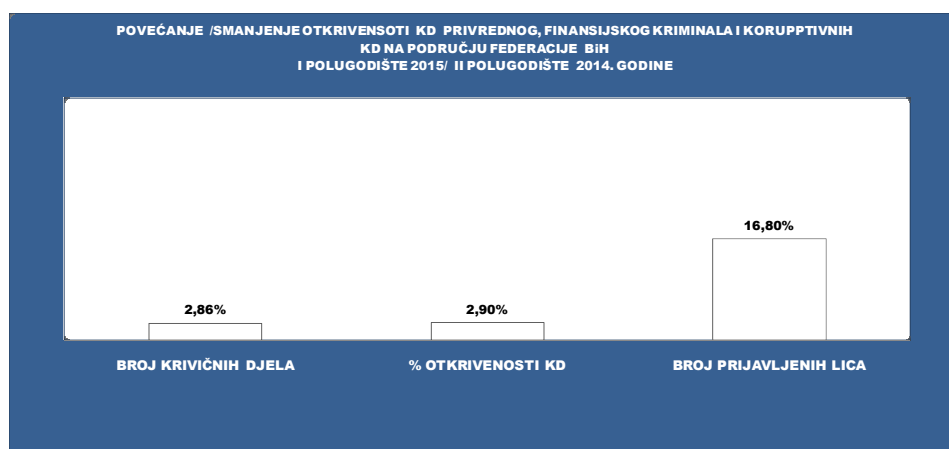
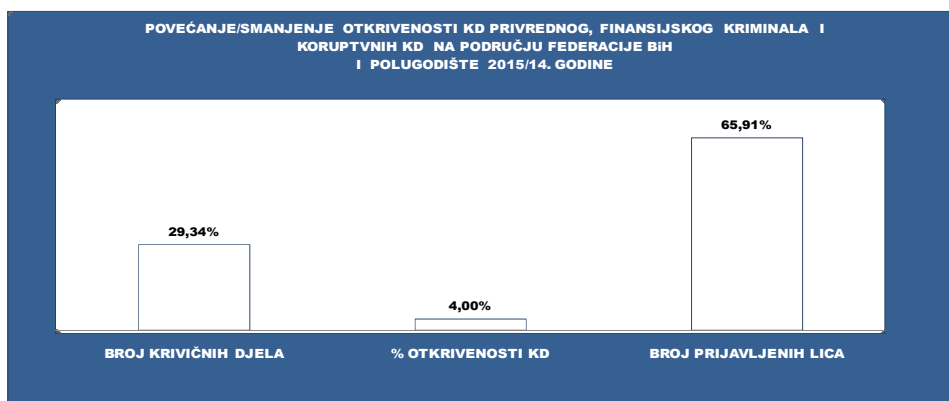
Glava XXIII Krivična djela iz oblasti poreza;

Glava XXXI Krivična djela podmićivanja i krivična djela protiv službene i druge odgovorne dužnosti.

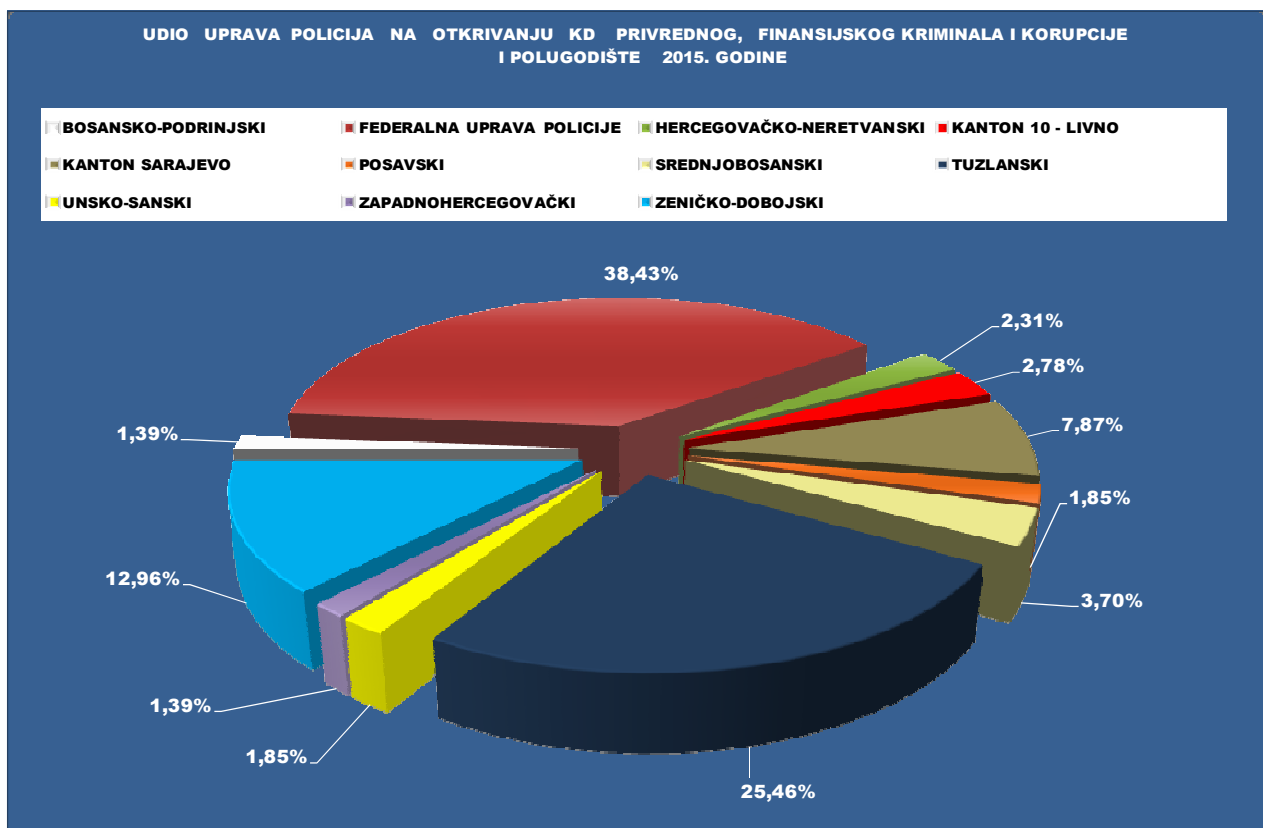

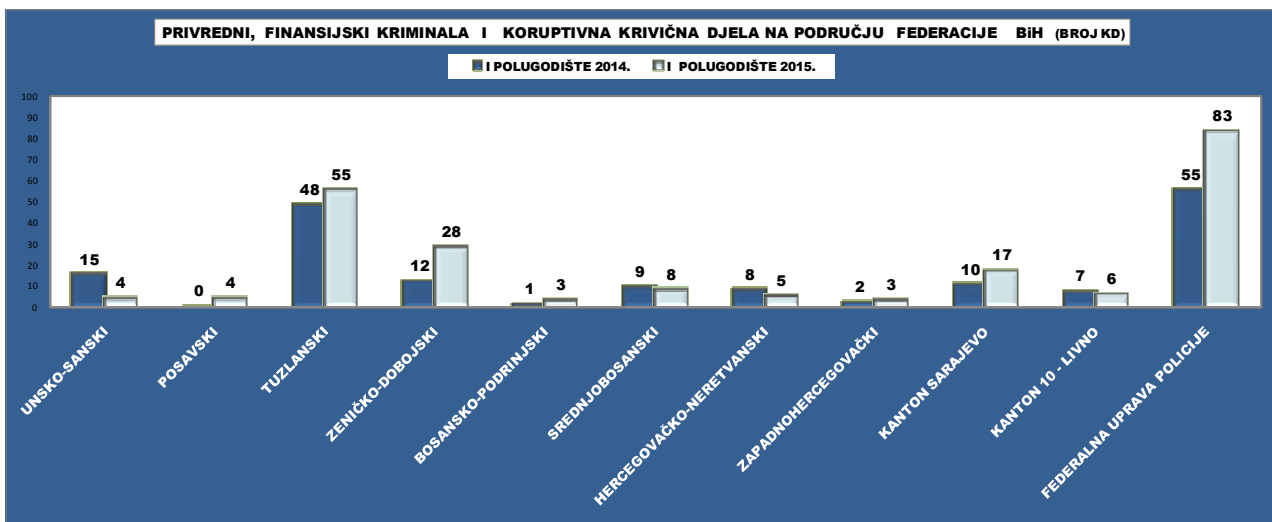


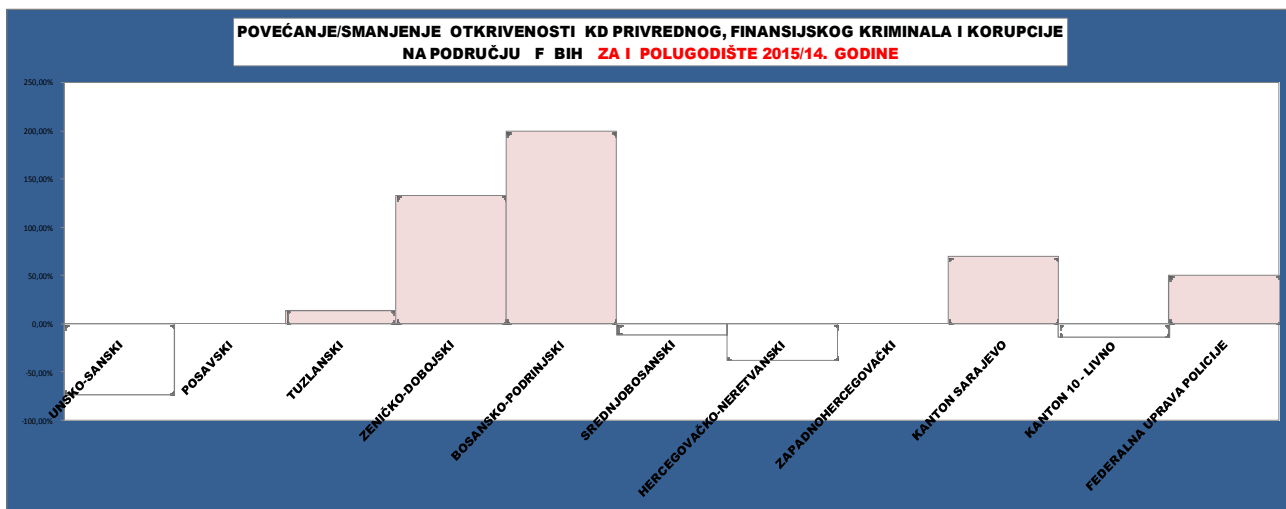
Na području Federacije BiH u prvom polugodištu 2015. godine registrovano je 216 krivična djela privrednog, finansijskog kriminala i korupcije, što je više za 49 djela (29,3 %) u odnosu na uporedni period. Za ova djela prijavljeno je ukupno 292 lica, što je više za 116 (65,9 %) u odnosu na isti period prošle godine.

PRIVREDNI, FINANSIJSKI KRIMINAL I KORUPTIVNA KRIVIČNA DJELA U F BiH	BROJ KRIVIČNIH DJELA	BROJ RASVIJETLJENIH KD	% OTKRIVENOSTI KD	BROJ PRIJAVLJENIH LICA
I POLUGODIŠTE 2014. GODINE	167	158	94,61%	176
I POLUGODIŠTE 2015. GODINE	216	213	98,61%	292
TREND	49	55	4,00%	116
(%)	29,34%	34,81%	4,00%	65,91%
II POLUGODIŠTE 2014. GODINE	210	201	95,71%	250
I POLUGODIŠTE 2015. GODINE	216	213	98,61%	292
TREND	6	12	2,90%	42
(%)	2,86%	5,97%	2,90%	16,80%



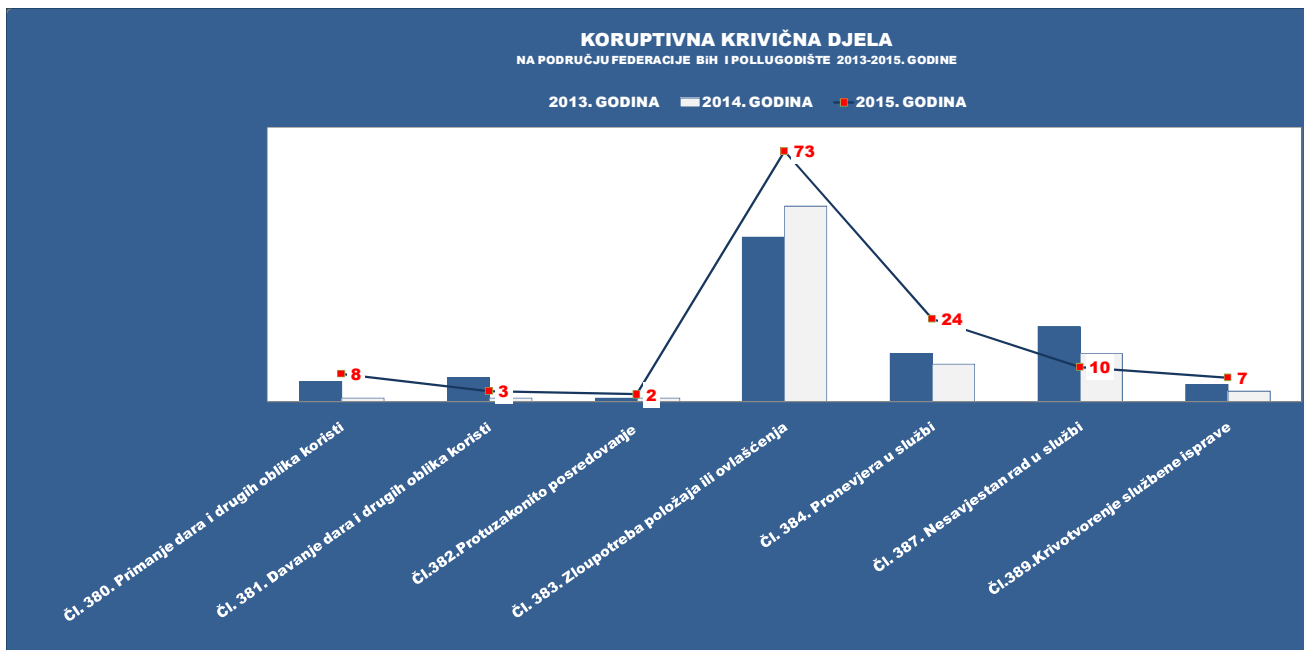
KRIVIČNA DJELA PO KZ NA PODRUČJU FEDERACIJE BiH	I POLUGODIŠTE 2014. GODINE	I POLUGODIŠTE 2015. GODINE	I POLUGODIŠTE 2015/14.	II POLUGODIŠTE 2014. GODINE	I POLUGODIŠTE 2015. GODINE	I POLUGODIŠTE 2015/ II POLUGODIŠTE 2014.
GLAVA XVIII	26	13	-50,00%	24	13	-45,83%
GLAVA IX	3	2	-33,33%	1	2	100,00%
KZ BiH	29	15	-48,28%	25	15	-40,00%
GLAVA XXII	45	70	55,56%	66	70	6,06%
GLAVA XXIII	3	0	-100,00%	1	0	-100,00%
GLAVA XXXI	90	131	45,56%	118	131	11,02%
KZ FBIH	138	201	45,65%	185	201	8,65%
UKUPNO	167	216	29,34%	210	216	2,86%





KORUPTIVNA KRIVIČNA DJELA U FBiH

XXXI GLAVA KZ F BiH	I POLUGODIŠTE 2013. GODINE		I POLUGODIŠTE 2014. GODINE		I POLUGODIŠTE 2015. GODINE	
	KD	LICA	KD	LICA	KD	LICA
Čl. 380. Primanje dara i drugih oblika koristi	6	6	1	2	8	32
Čl. 381. Davanje dara i drugih oblika koristi	7	1	1	1	3	5
Čl.382.Protuzakonito posredovanje	1	0	1	0	2	2
Čl. 383. Zloupotreba položaja ili ovlaštenja	48	76	57	79	73	121
Čl. 384. Pronevjera u službi	14	15	11	12	24	27
Čl. 385. Prijevара u službi	1	1	1	1	2	2
Čl. 386. Posluga u službi	2	2	0	0	2	1
Čl. 387. Nesavjestan rad u službi	22	52	14	15	10	15
Čl. 388. Odavanje službene tajne	1	0	1	0	0	0
Čl.389.Krivotvorenje službene isprave	5	1	3	2	7	7
UKUPNO	107	154	90	112	131	212

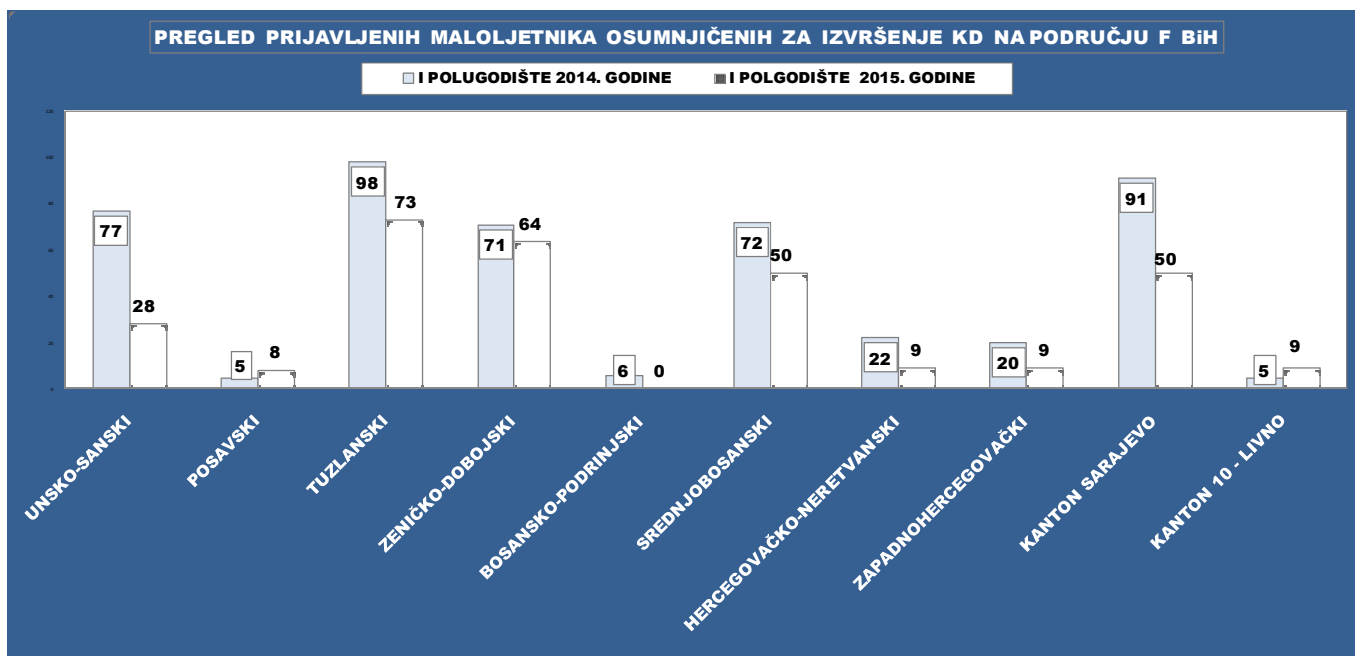
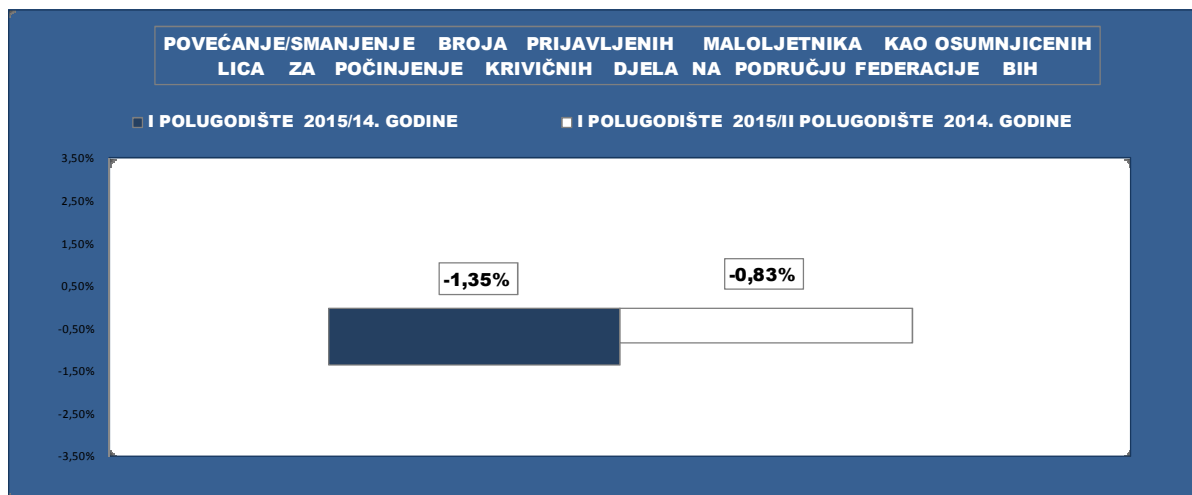


STRUKTURA KRIVIČNIH DJELA PRIVREDNOG, FINANSIJSKOG KRIMINALA I KORUPCIJE NA PODRUČJU F BiH		I POLUGODIŠTE 2014.		I POLUGODIŠTE 2015.	
		BROJ KRIVIČNIH DJELA	BROJ PRIJAVLJENIH LICA	BROJ KRIVIČNIH DJELA	BROJ PRIJAVLJENIH LICA
KZ BiH	Či.205. Krivotvorenje novca	22	21	10	11
	Či. 209. Pranje novca	1	0	0	0
	Či. 210. Porezna utaja	1	0	3	3
	Či. 212. Nedopuštena trgovina	1	0	0	0
	Či. 214. Krijumčarenje	1	1	0	0
	Či. 217. Primanje dara i drugih oblika koristi	0	0	2	2
	Či. 224. Nesavjestan rad u službi	2	2	0	0
	Či. 226 Krivotvorenje službene isprave	1	0	0	0
UKUPNO KZ BiH		29	24	15	16
KZ FBiH	Či.241 Povreda ravnopravnosti u vršenju privredne djelatnosti	0	0	1	0
	Či.242 Nesavjesno privredno poslovanje	2	2	1	0
	Či.246 Oštećenje povjeritelja	1	1	2	1
	Či. 247 Zloupotreba ovlasti u privrednom poslovanju	6	11	3	2
	Či.248 Zloupotreba u postupku privatizacije	1	1	0	0
	Či. 251. Prijevara u privrednom poslovanju	2	3	8	8
	Či.252. Sklapanje štetnog ugovora	1	1	3	1
	Či.257.Krivotvorenje kreditnih i ostalih kartica bezgotovinskog plaćanja	6	5	2	0
	Či.258.Krivotvorenje znakova za vrijednost	0	0	1	0
	Či.260 Izrada nabavka , posjed, prodaja i davanje na upotrebu sredstava za krivotvorenje	2	0	0	0
	Či.261.Krivotvorenje ili uništenje poslovnih ili trgovačkih knjiga ili isprava	6	5	6	6
	Či.264. Neovlašćena upotreba tuđe tvrtke	0	0	1	1
	Či. 267 Nedozvoljena trgovina	2	2	8	10
	Či. 268. Obmana pri dobijanju kredita ili drugih pogodnosti	8	6	30	31
	Či.269 Nedozvoljeno bavljenje bankarskom djelatnošću	2	0	1	1
	Či.271.Zloupotrba čeka i kartice	1	1	0	0
	Či.272.Pranje novca	5	0	3	3
	Či. 273. Porezna utaja	2	1	0	0
	Či 278. Napad na poreznog službenika u obavljanju službene dužnosti	1	1	0	0
	Či. 380. Primanje dara i drugih oblika koristi	1	2	8	32
	Či. 381. Davanje dara i drugih oblika koristi	1	1	3	5
	Či.382.Protuzakonito posredovanje	1	0	2	2
	Či. 383. Zloupotreba položaja ili ovlašćenja	57	79	73	121
	Či. 384. Pronevjera u službi	11	12	24	27
	Či. 385. Prijevara u službi	1	1	2	2
	Či. 386. Posluga u službi	0	0	2	1
	Či. 387. Nesavjestan rad u službi	14	15	10	15
	Či. 388. Odavanje službene tajne	1	0	0	0
	Či.389.Krivotvorenje službene isprave	3	2	7	7
	UKUPNO KZ FBiH		138	152	201
UKUPNO		167	176	216	292

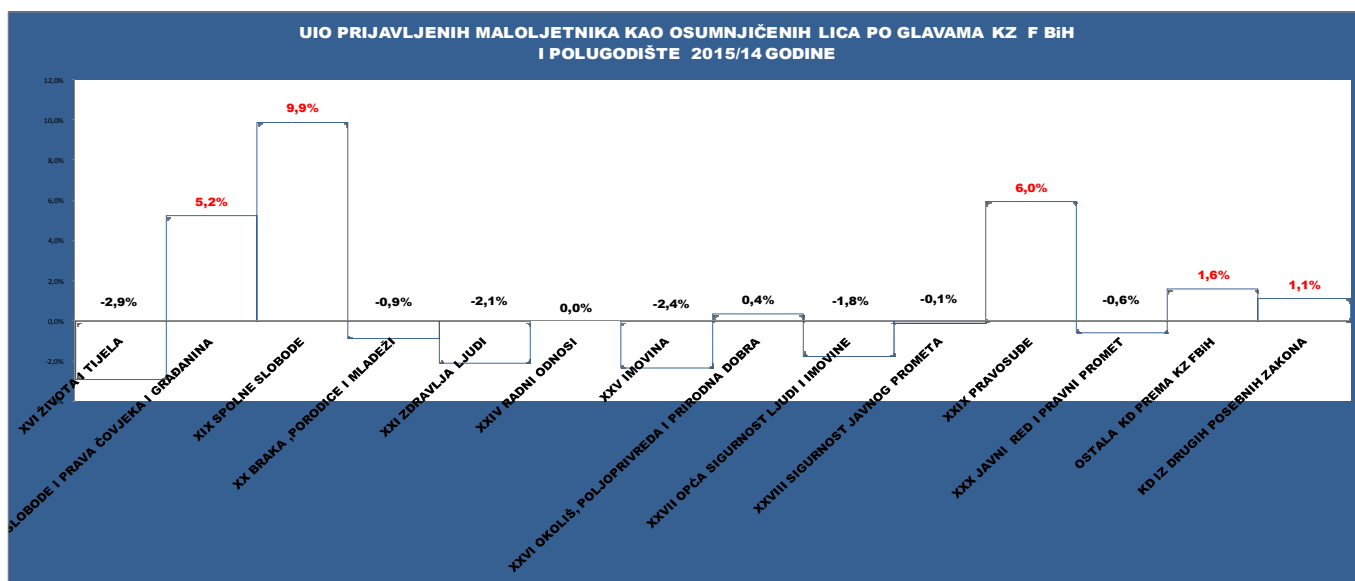
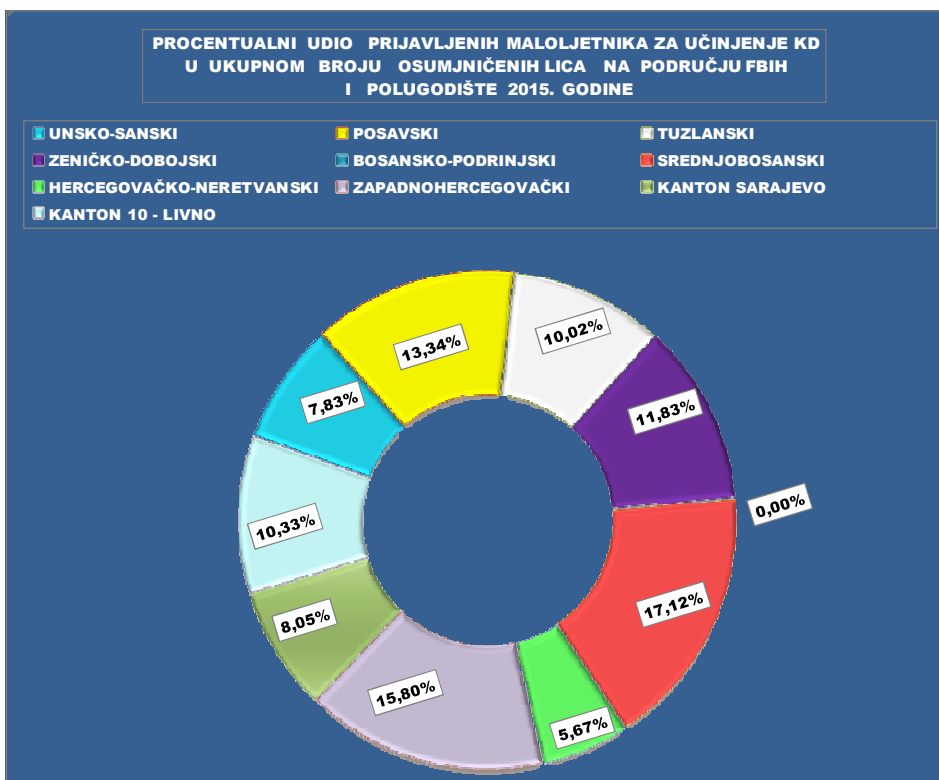
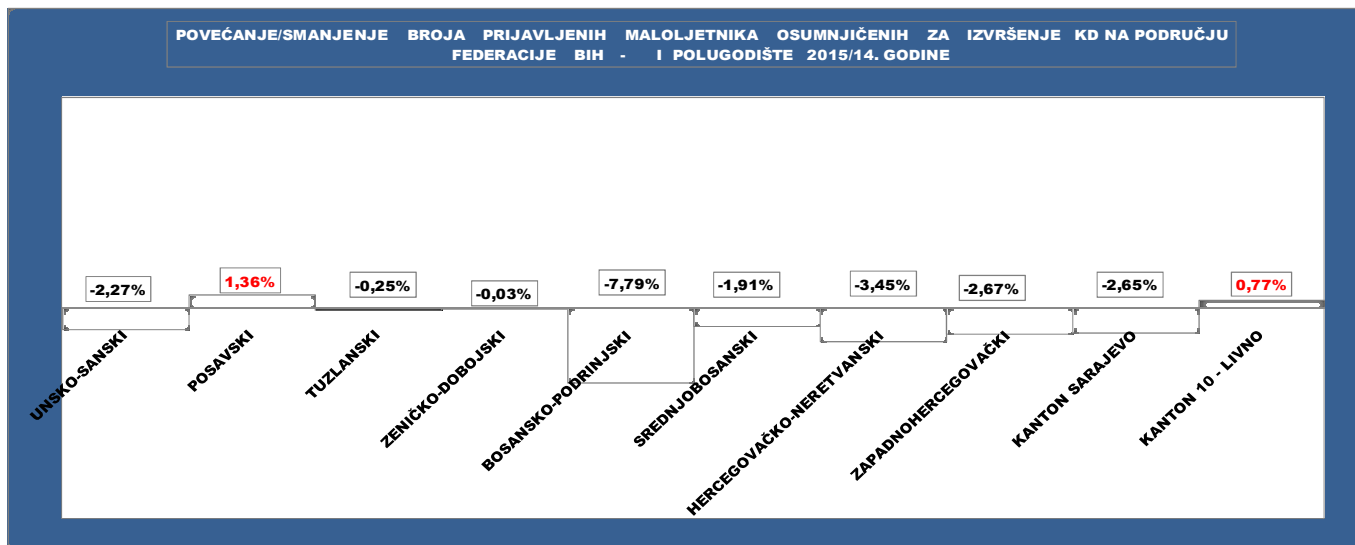
4. MALOLJETNIČKA DELINKVENCIJA

Od ukupnog broja prijavljenih lica za počinjena krivična djela, **300 (ili 4,19%) su maloljetnici**, što je manje za **167 lica (ili 35,76 %)** u odnosu na uporedni period.

	I POLUGODIŠTE 2014.	I POLUGODIŠTE 2015.	+/- %	II POLUGODIŠTE 2014.	I POLUGODIŠTE 2015.	+/- %
UKUPNO PRIJAVLJENIH LICA ZA POČINJENJE KD	8430	7155	-15,12%	7692	7155	-6,98%
UKUPNO PRIJAVLJENIH MALOLJETNIKA ZA POČINJENJE KD	467	300	-35,76%	386	300	-22,28%
% MALOLJETNIKA U UKUPNOM BROJU PRIJAVLJENIH LICA	5,54%	4,19%	-1,35%	5,02%	4,19%	-0,83%



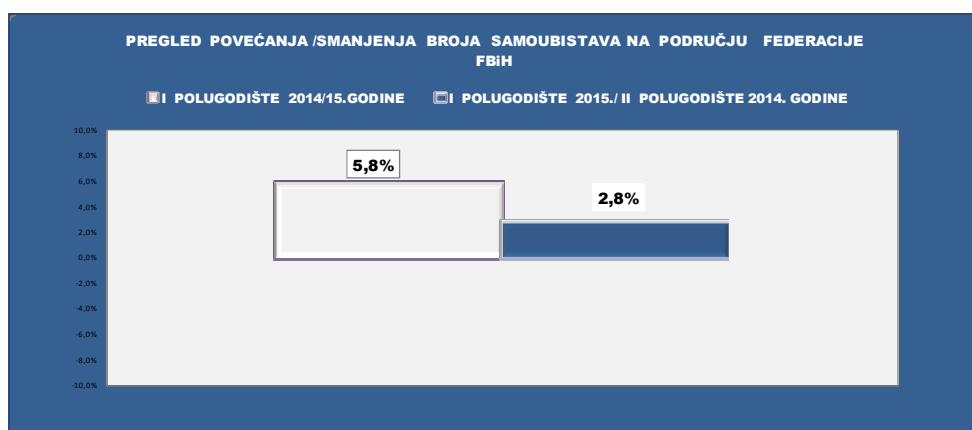
Evidentno je da je najveći broj maloljetnih počinilaca krivičnih djela registrovan na području Tuzlanskog kantona – **73**, **Zeničko-dobojskog kantona** - **64**, nakon kojeg slijede **Srednjobosanskog** i **Kantona Sarajevo** - **po 50....**



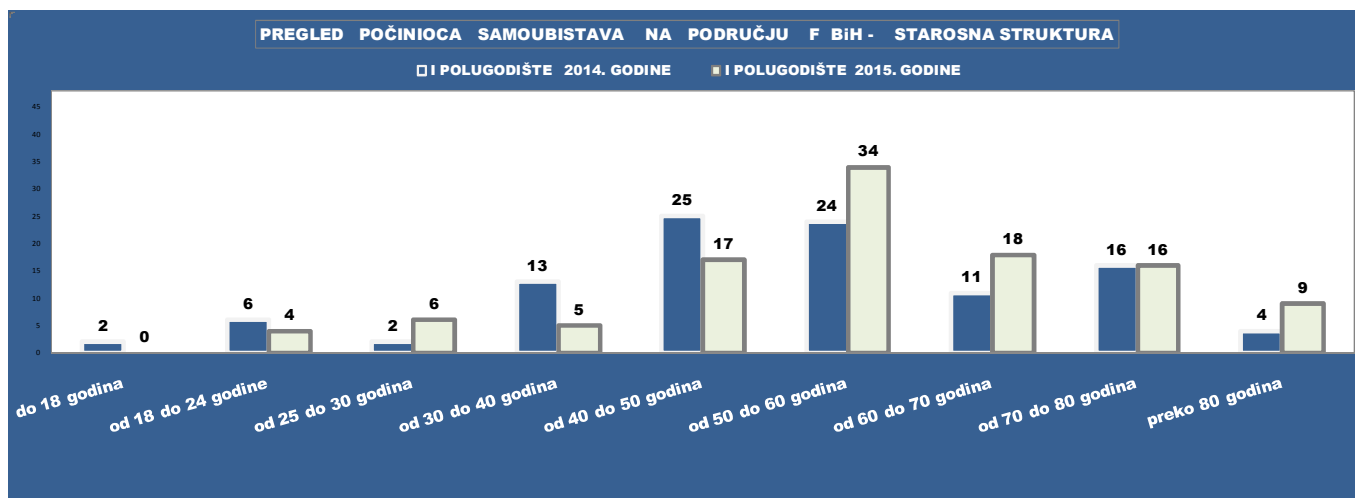
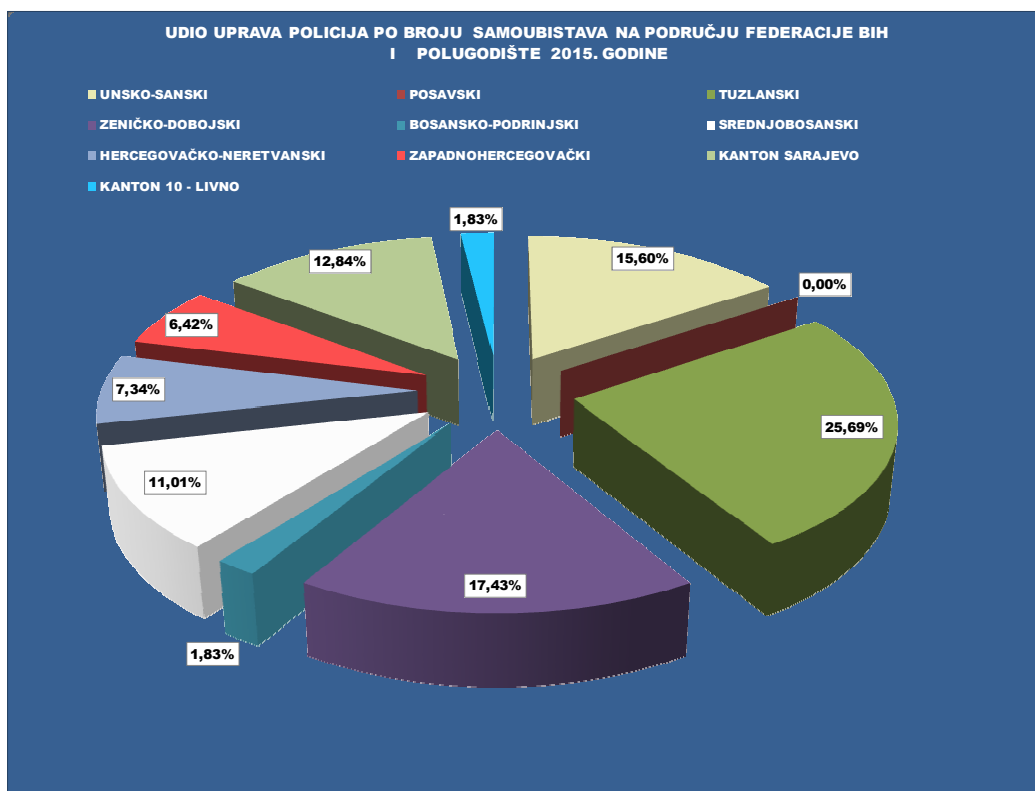
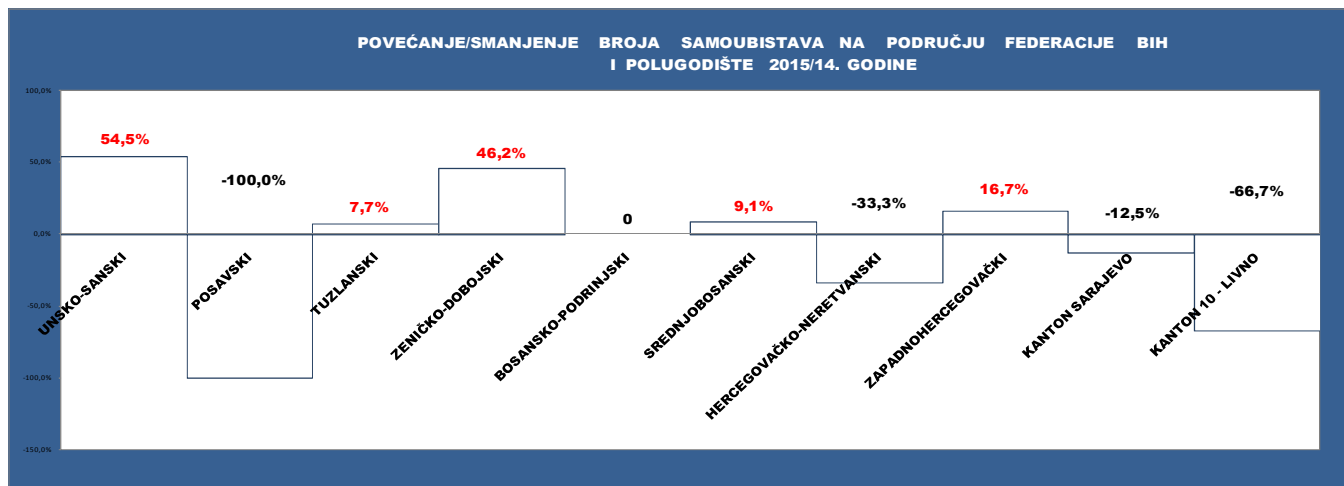
5. SAMOUBISTVA

U prvom polugodištu 2015. godine registrovano je **109 samoubistava**, što je za **5,8 % više** nego u istom periodu 2014. godine. Počinioci samoubistava su u **84 slučaja (ili 77 %) muškarci**, a u **25 slučajeva (ili 33 %) žene**.

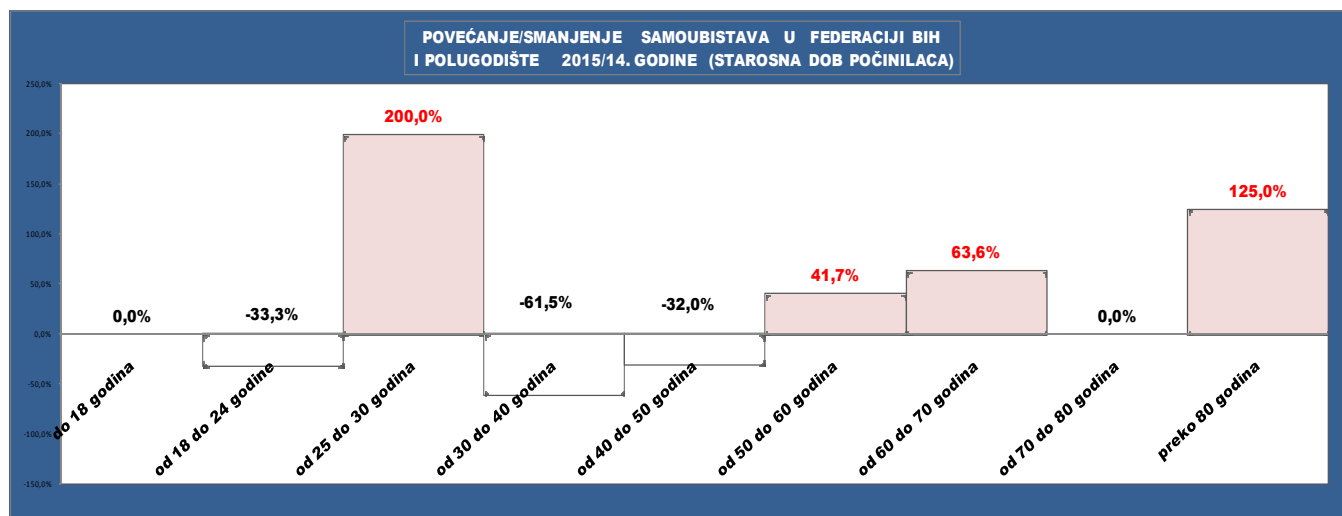
SPOLNA STRUKTURA POČINILACA SAMOUBISTAVA NA PODRUČJU FEDERACIJE BiH						
	I POLUGODIŠTE 2014.	I POLUGODIŠTE 2015.	(+-%)	II POLUGODIŠTE 2014.GODINE	I POLUGODIŠTE 2015.	(+-%)
MUŠKARCI	78	84	7,7%	85	84	-1,2%
ŽENE	25	25	0,0%	21	25	19,0%
UKUPNO	103	109	5,8%	106	109	2,8%



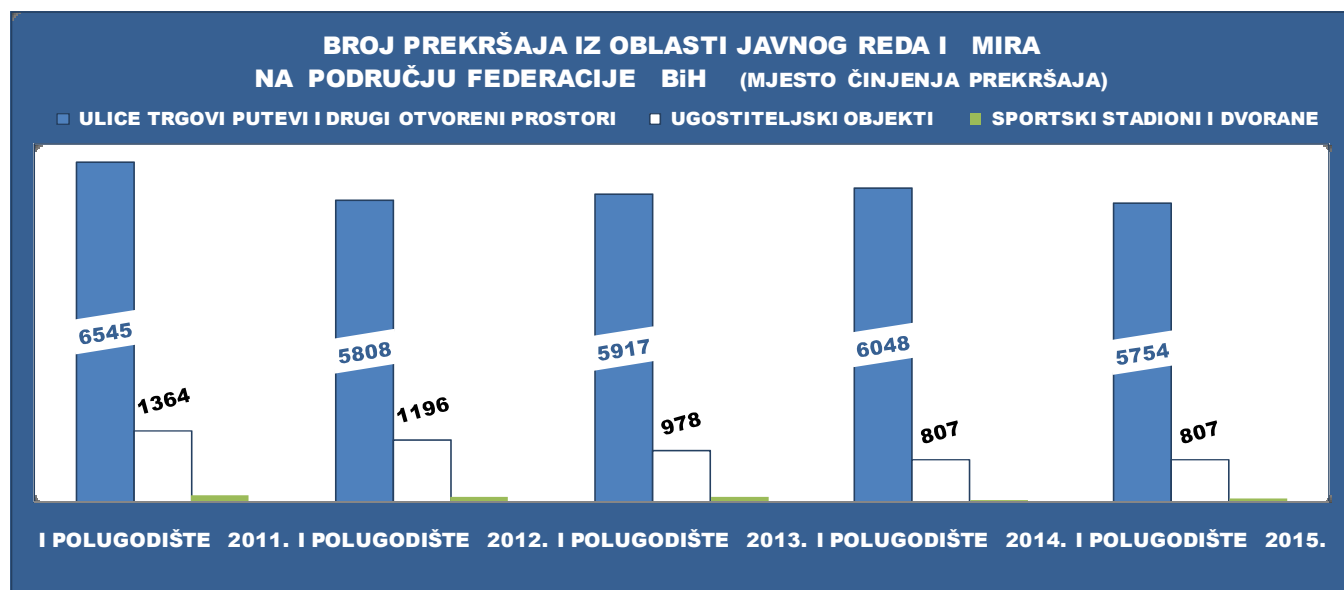
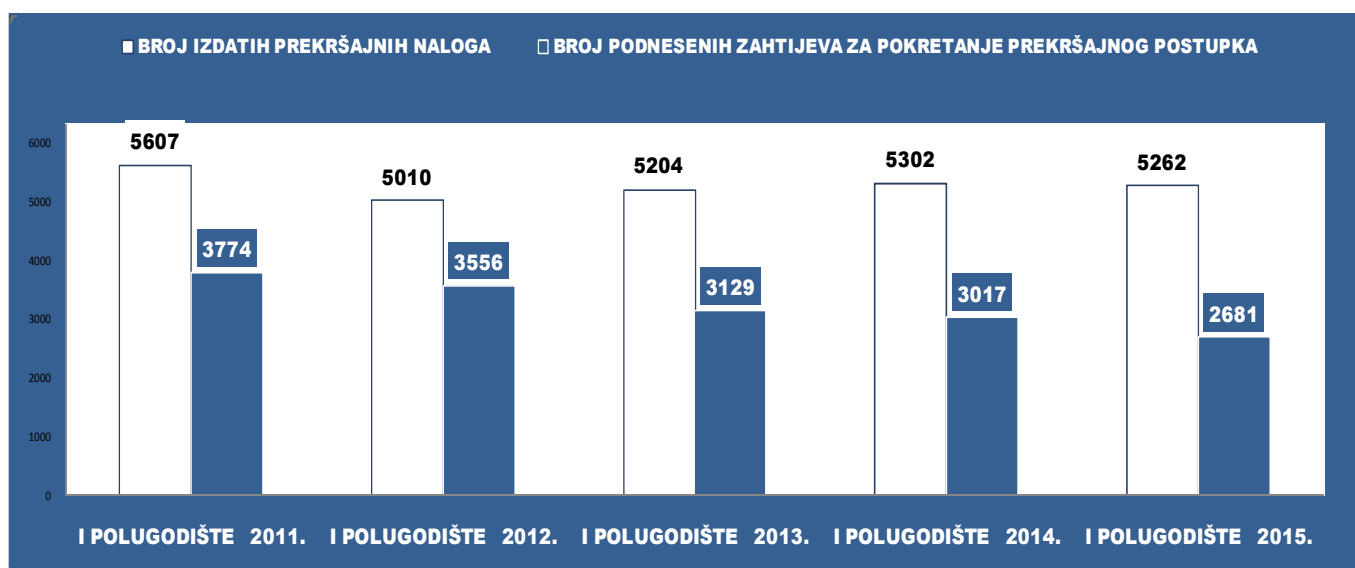
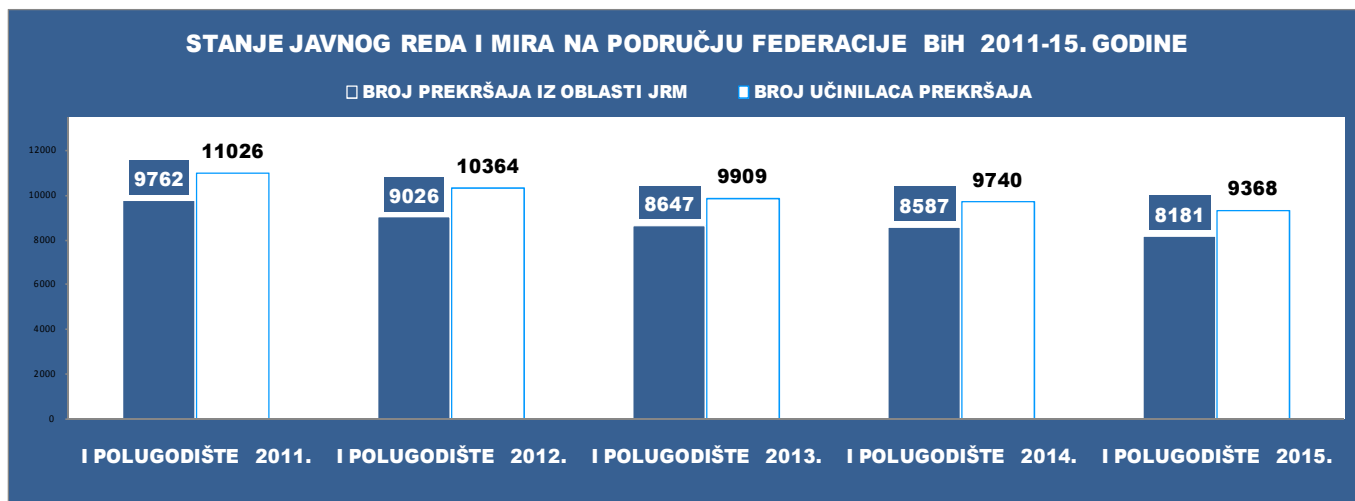
SAMOUBISTVA NA PODRUČJU FBiH	I POLUGODIŠTE 2014.	I POLUGODIŠTE 2015.	(+-%)	II POLUGODIŠTE 2014.GODINE	I POLUGODIŠTE 2015.	(+-%)
UNSKO-SANSKI	11	17	54,5%	10	17	70,0%
POSAVSKI	2	0	-100,0%	3	0	-100,0%
TUZLANSKI	26	28	7,7%	31	28	-9,7%
ZENIČKO-DOBOJSKI	13	19	46,2%	23	19	-17,4%
BOSANSKO-PODRINJSKI	0	2	/	0	2	/
SREDNJOBOSANSKI	11	12	9,1%	10	12	20,0%
HERCEGOVAČKO-NERETVANSKI	12	8	-33,3%	9	8	-11,1%
ZAPADNOHERCEGOVAČKI	6	7	16,7%	2	7	250,0%
KANTON SARAJEVO	16	14	-12,5%	13	14	7,7%
KANTON 10 - LIVNO	6	2	-66,7%	5	2	-60,0%
UKUPNO	103	109	5,8%	106	109	2,8%

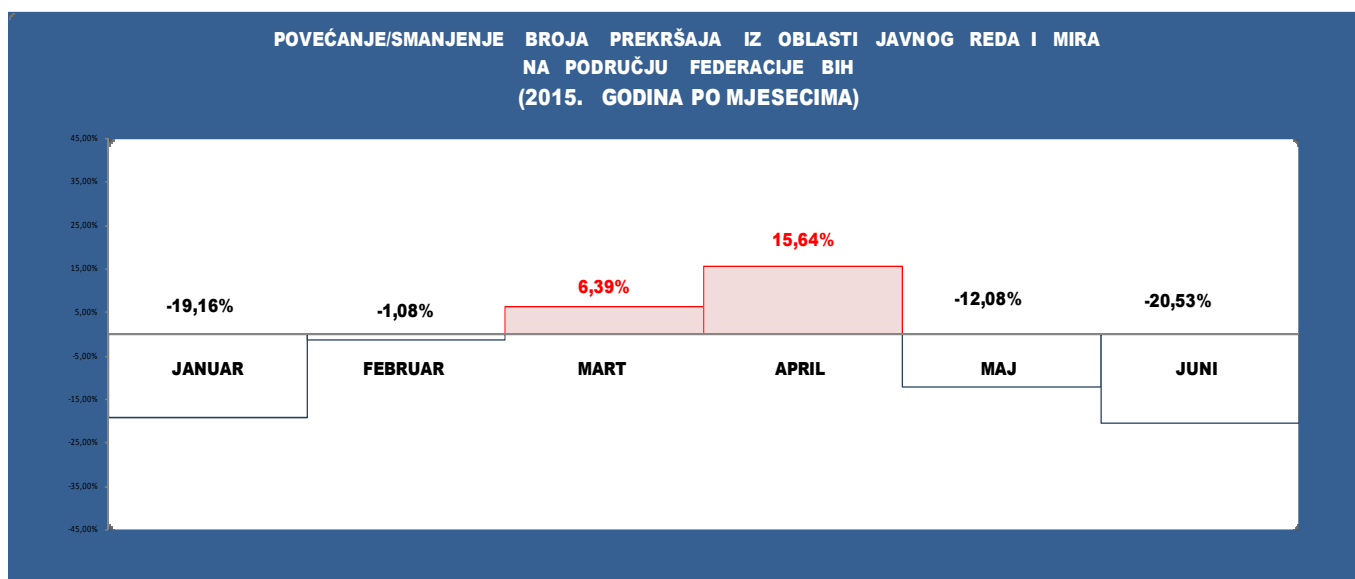
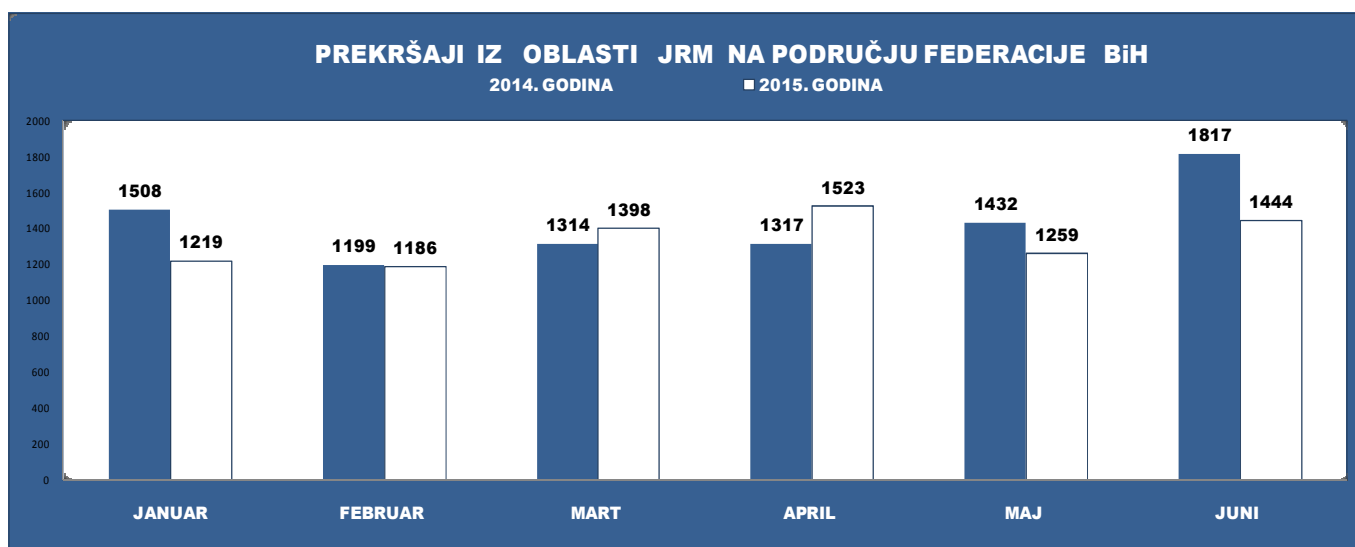
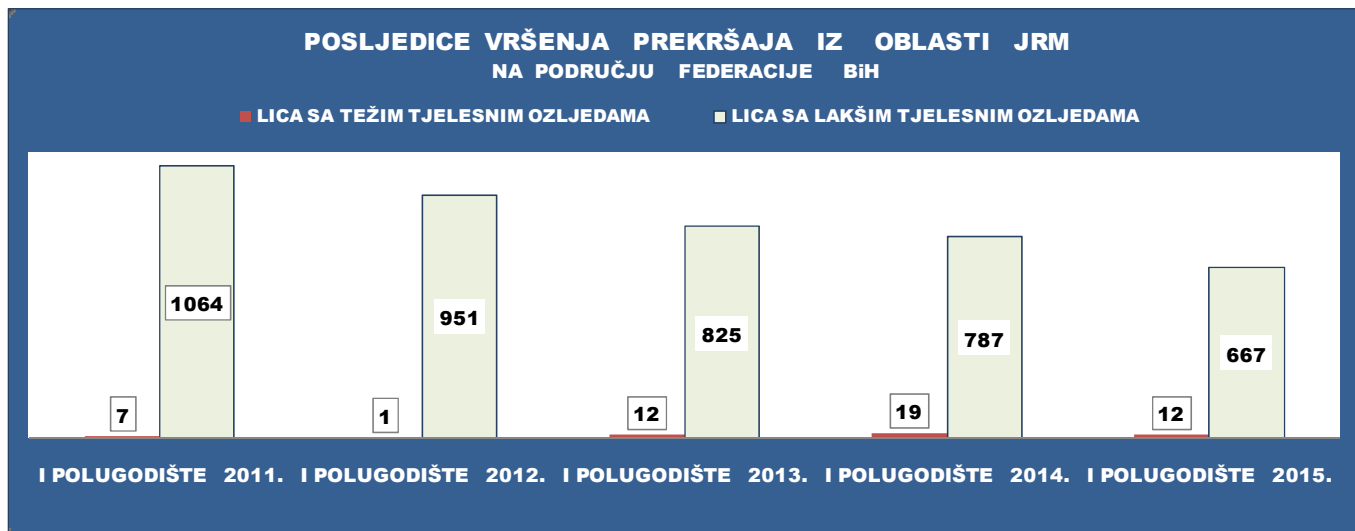


STAROSNA DOB POČINILACA SAMOUBISTAVA	I POLUGODIŠTE 2014.	I POLUGODIŠTE 2015.	(+-%)	II POLUGODIŠTE 2014.GODINE	I POLUGODIŠTE 2015.	(+-%)
do 18 godina	2	0	0,0%	0	0	/
od 18 do 24 godine	6	4	-33,3%	2	0	-100,0%
od 25 do 30 godina	2	6	200,0%	3	2	-33,3%
od 30 do 40 godina	13	5	-61,5%	7	0	-100,0%
od 40 do 50 godina	25	17	-32,0%	3	5	66,7%
od 50 do 60 godina	24	34	41,7%	6	16	166,7%
od 60 do 70 godina	11	18	63,6%	12	9	-25,0%
od 70 do 80 godina	16	16	0,0%	7	8	14,3%
preko 80 godina	4	9	125,0%	2	6	200,0%
UKUPNO	103	109	5,8%	42	46	9,5%



III - JAVNI RED I MIR



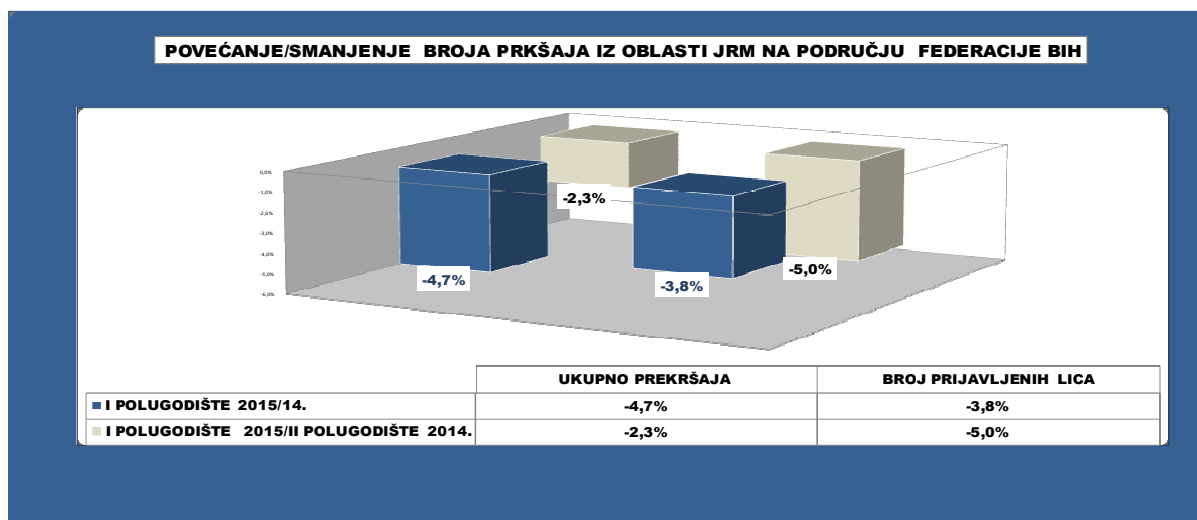


U prvom polugodištu 2015. godine evidentiran je ukupno **8.181 prekršaj**, za koji je **prijavljeno 9.368 lica**, što je manje za **406 (ili 4,7%) prekršaja**, odnosno **372 lica manje (ili 3,8 %)** u odnosu na uporedni period.

Protiv **5.337 lica** izdato je **5.262 prekršajna naloga**, dok je protiv **3.714 lica** podneseno **2.681 zahtjeva** za pokretanje prekršajnog postupka.

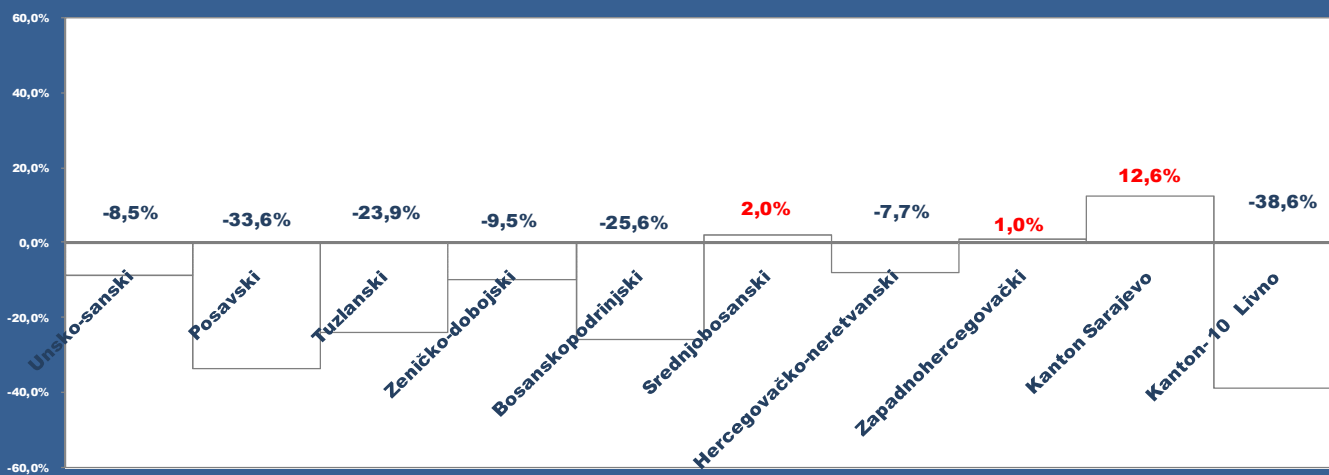
Na prekršaje utvrđene Zakonom o javnom redu i miru odnosi se **7.660**, dok se **521 prekršaja** odnosi na prekršaje prema Odluci općinskih vijeća.

PREKRŠAJI IZ OBLASTI JRM NA PODRUČJU FEDERACIJE BIH						
	I POLUGODIŠTE 2014.	I POLUGODIŠTE 2015.	(+ - %)	II POLUGODIŠTE 2014.	I POLUGODIŠTE 2015.	(+ - %)
PREKRŠAJI PREMA ZAKONU O JRM	8.031	7.660	-4,6%	7.940	7.660	-3,5%
PREKRŠAJI PREMA ODLUCI OPĆINSKIH VIJEĆA	556	521	-6,3%	437	521	19,2%
UKUPNO PREKRŠAJA	8.587	8.181	-4,7%	8.377	8.181	-2,3%
BROJ IZDATIH PREKRŠAJNIH NALOGA	5.302	5.262	-0,8%	4428	5262	18,8%
BROJ PODNESENIH ZAHTJEVA ZA POKRETANJE PREKRŠAJNOG POSTUPKA	3.017	2.681	-11,1%	3506	2681	-23,5%
BROJ PRIJAVLJENIH LICA	9.740	9.368	-3,8%	9863	9368	-5,0%



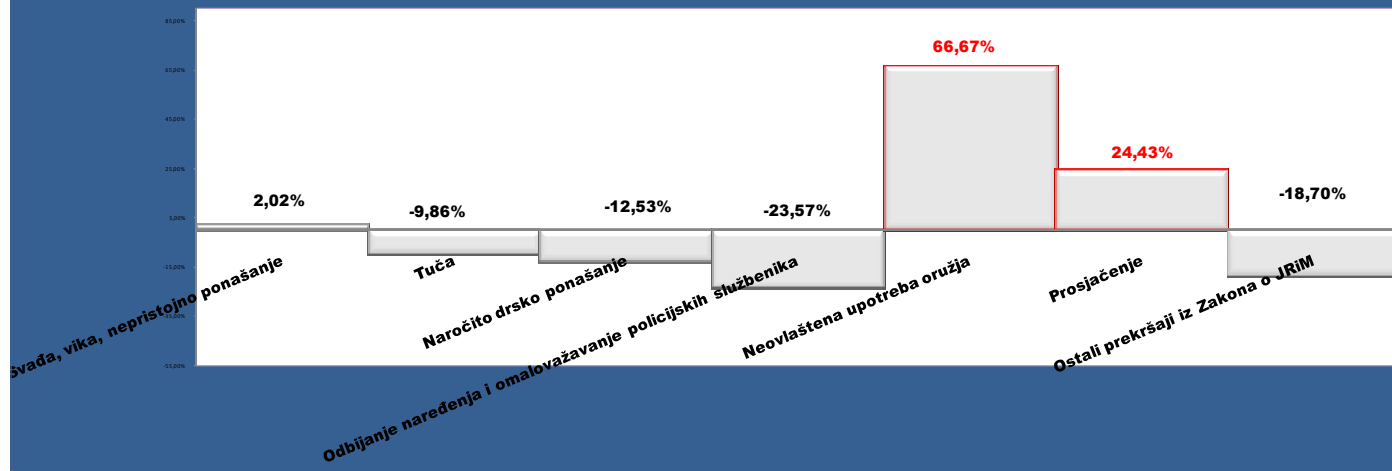
FEDERACIJA BIH	UKUPNO PREKRŠAJA IZ OBLASTI JRM			PRIJAVLJENIH LICA		
	I POLUGODIŠTE 2014.	I POLUGODIŠTE 2015.	+/- %	I POLUGODIŠTE 2014.	I POLUGODIŠTE 2015.	+/- %
Unsko-sanski	1.259	1.152	-8,5%	1181	1179	-0,2%
Posavski	119	79	-33,6%	85	76	-10,6%
Tuzlanski	1.471	1.120	-23,9%	1838	1479	-19,5%
Zeničko-dobojski	1.429	1.293	-9,5%	1714	1409	-17,8%
Bosansko-podrinjski	43	32	-25,6%	56	44	-21,4%
Srednjobosanski	635	648	2,0%	793	863	8,8%
Hercegovačko-neretvanski	584	539	-7,7%	697	707	1,4%
Zapadnohercegovački	96	97	1,0%	134	139	3,7%
Kanton Sarajevo	2.754	3.100	12,6%	2968	3291	10,9%
Kanton- 10 Livno	197	121	-38,6%	274	181	-33,9%
UKUPNO	8.587	8.181	-4,7%	9740	9368	-3,8%

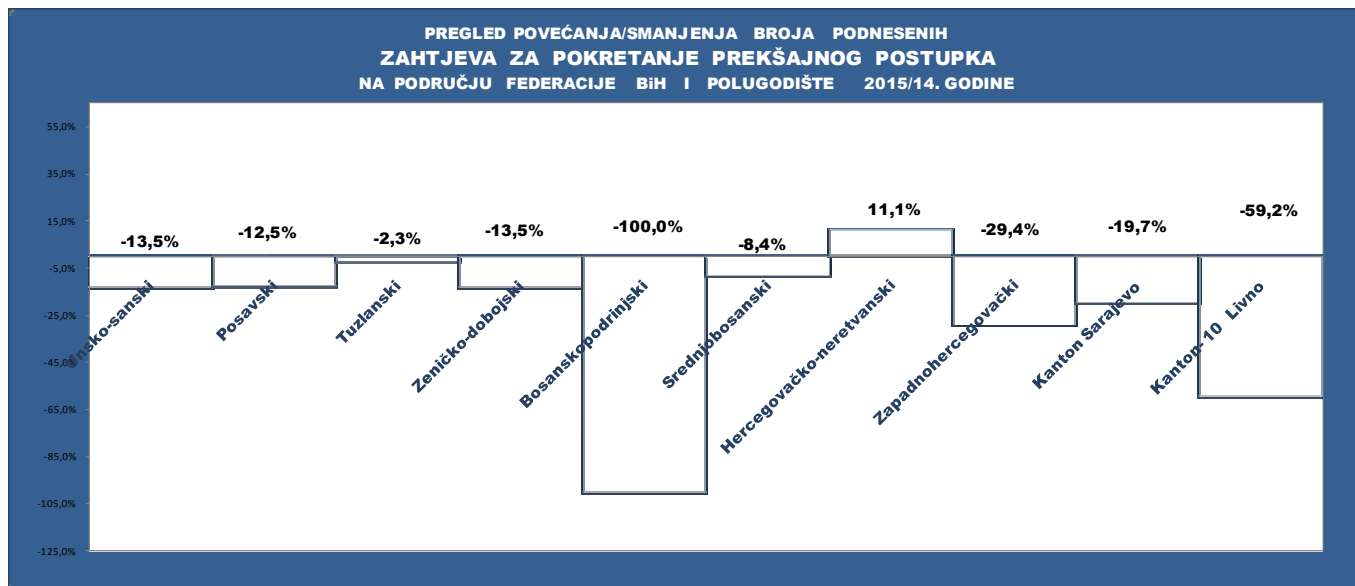
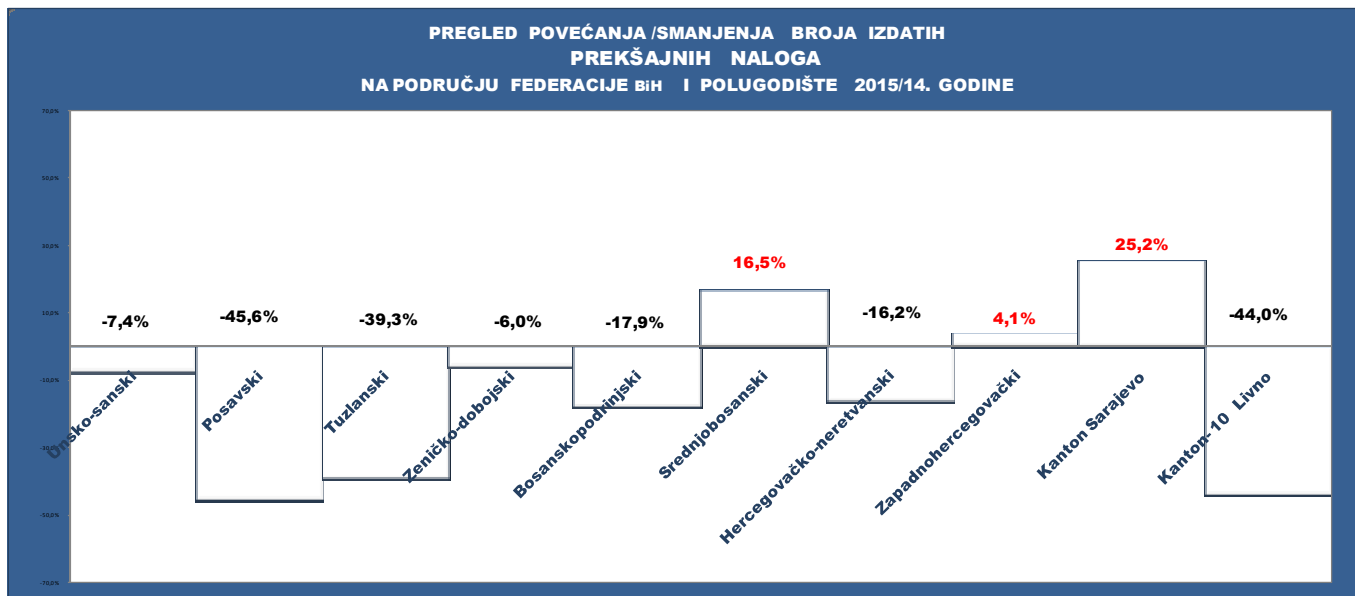
**PREGLED POVEĆANJA/SMANJENJA BROJA EVIDENTIRANIH PREKŠAJA IZ OBLASTI JRM
NA PODRUČJU FEDERACIJE BiH
I POLUGODIŠTE 2015/14. GODINE**



FEDERACIJA BiH	PREKRŠAJI PO ZAKONU O JRM			PREKŠAJI PREMA ODLUCI OPĆINSKIH VIJEĆA		
	I POLUGODIŠTE 2014.	I POLUGODIŠTE 2015.	+/- %	I POLUGODIŠTE 2014.	I POLUGODIŠTE 2015.	+/- %
Unsko-sanski	1.127	1.031	-8,5%	132	121	-8,3%
Posavski	119	78	-34,5%	0	1	/
Tuzlanski	1.369	1.072	-21,7%	102	48	-52,9%
Zeničko-dobojski	1.339	1.208	-9,8%	90	85	-5,6%
Bosanskopodrinjski	39	31	-20,5%	4	1	-75,0%
Srednjobosanski	609	623	2,3%	26	25	-3,8%
Hercegovačko-neretvanski	575	528	-8,2%	9	11	22,2%
Zapadnohercegovački	96	97	0,0%	0	0	/
Kanton Sarajevo	2.561	2.871	12,1%	193	229	18,7%
Kanton- 10 Livno	197	121	-38,6%	0	0	/
UKUPNO	8.031	7.660	-4,6%	556	521	-6,3%

**PREGLED POVEĆANJA/SMANJENJA BROJA PREKŠAJA NA PODRUČJU FEDERACIJE BiH PO ZAKONU O JRM
(VRSTI PREKŠAJA) I POLUGODIŠTE 2015/14. GODINE**





ODUZETO ILEGALNO POSJEDOVANO ORUŽJE I MINSKO-EKSPLOZIVNA SREDSTVA I POLUGODIŠTE 2015/ 2014. GODINE

N A Z I V		I POLUGODIŠTE 2014.	I POLUGODIŠTE 2015.
1.	Teška oružja (puškomitraljez, PAM i slično)	3	4
2.	Automatska puška	53	36
3.	Poluautomatska puška	18	24
4.	Puška M-48	27	16
5.	Lovačka puška	81	82
6.	Ostale vrste pušaka	23	20
7.	Pištolj	136	208
8.	Automatski pištolj (heklar,škorpion,uzi i sl.)	3	2
9.	Tromblonske mine	7	2
10.	Protivoklopna oružja (ručni bacač raketa,zolje, ose...i sl.)	3	2
11.	Ručna bomba	49	30
12.	Petarde	4706	567
13.	Druge eksplozivne naprave i sredstva	237	17
14.	Municija-meci (u komadima)	9032	6859
15.	Eksploziv (u kilogramima)	2	0

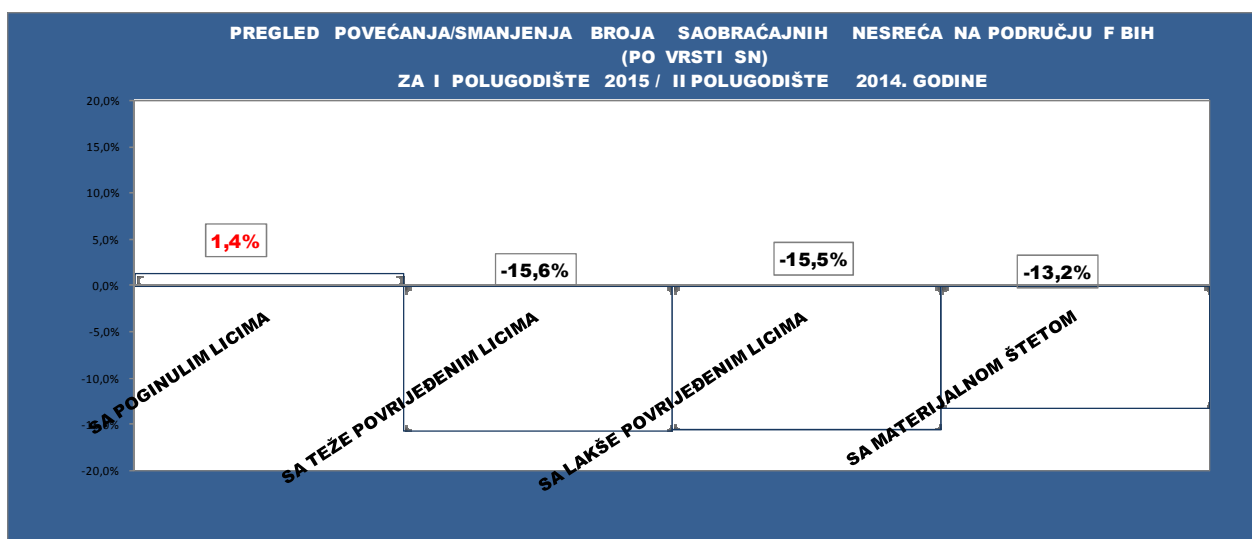
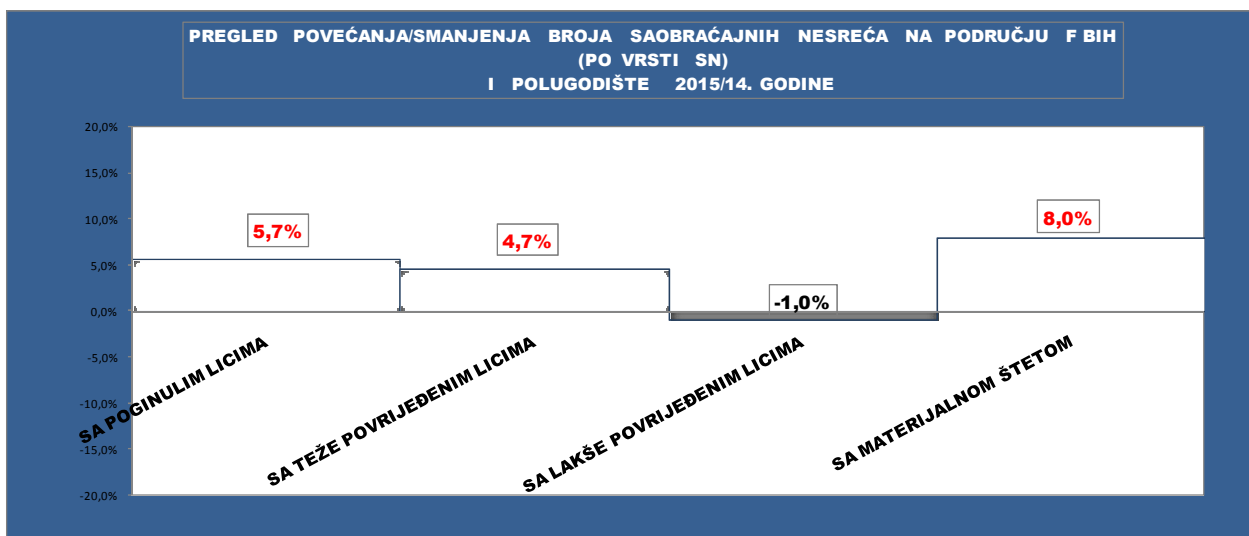
NABAVLJANJE I DRŽANJE VATRENOG ORUŽJA NA PODRUČJU FEDERACIJE BiH I POLUGODIŠTE 2015/ 2014. GODINE

N A Z I V		I POLUGODIŠTE 2014.	I POLUGODIŠTE 2015.
1.	Broj izdatih odobrenja za nabavljanje oružja za fizička lica	2834	2909
2.	Broj izdatih oružanih listova za fizička lica	3369	3785
3.	Broj izvršenih zamjena oružanih listova za fizička lica	2772	1582
4.	Broj izdatih odobrenja za nabavljanje oružja za pravna lica	47	67
5.	Broj izdatih odobrenja za držanje oružja za pravna lica	58	31
6.	Broj izdatih odobrenja za držanje trofejnog oružja	14	9
7.	Broj oduzetog oružja u upravnom postupku	285	304
8.	Broj izdatih odobrenja za nabavku municije	587	630

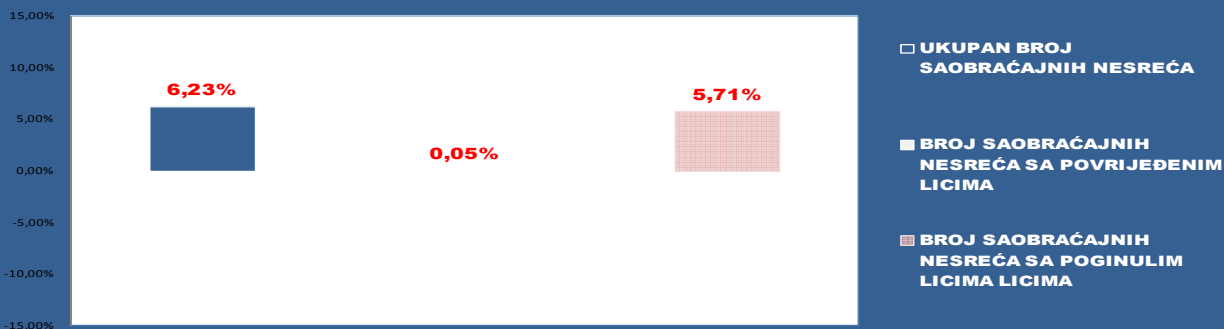
IV - STANJE SIGURNOSTI SAOBRAĆAJA

Stanje sigurnosti saobraćaja u izvještajnom periodu u odnosu na uporedni period karakteriše povećanje ukupnog broja saobraćajnih nesreća za 1.038 nesreća (ili 6,6%) te broja poginulih lica u saobraćajnim nesrećama za 3,9%.


BROJ SAOBRAĆAJNIH NESREĆA U FBiH	I POLUGODIŠTE 2014.GODINE	I POLUGODIŠTE 2015.GODINE	+ - %	II POLUGODIŠTE 2014.GODINE	I POLUGODIŠTE 2015.GODINE	+ - %
SA POGINULIM LICIMA	70	74	5,7%	73	74	1,4%
SA TEŽE POVRIJEĐENIM LICIMA	387	405	4,7%	480	405	-15,6%
SA LAKŠE POVRIJEĐENIM LICIMA	1760	1.743	-1,0%	2.062	1.743	-15,5%
SA MATERIJALNOM ŠTETOM	10256	11.072	8,0%	12.757	11.072	-13,2%
UKUPNO	12473	13294	6,6%	15372	13294	-13,5%



PREGLED POKAZATELJA SIGURNOSTI SAOBRAĆAJA NA PODRUČJU F BiH I POLUGODIŠTE 2015/14.

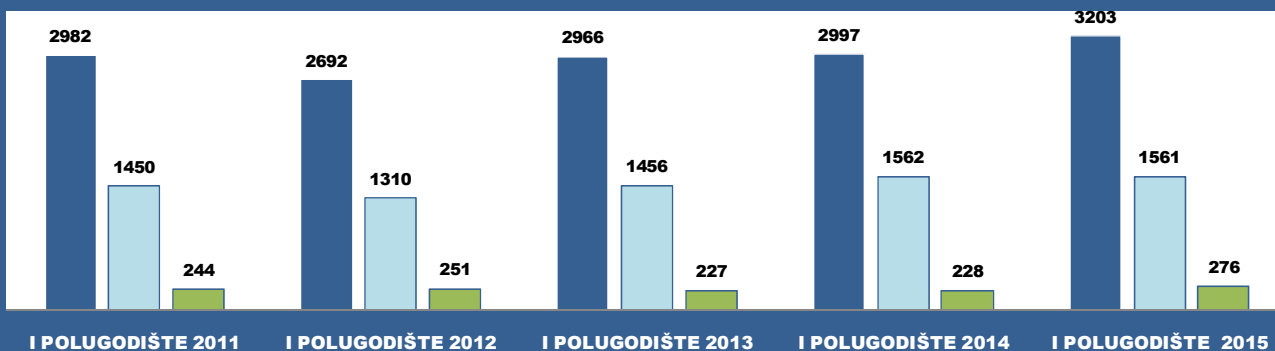


PREGLED POSLJEDICA SAOBRAĆAJNIH NESREĆA NA CESTAMA FEDERACIJE BiH I POLUGODIŠTE 2015/14.



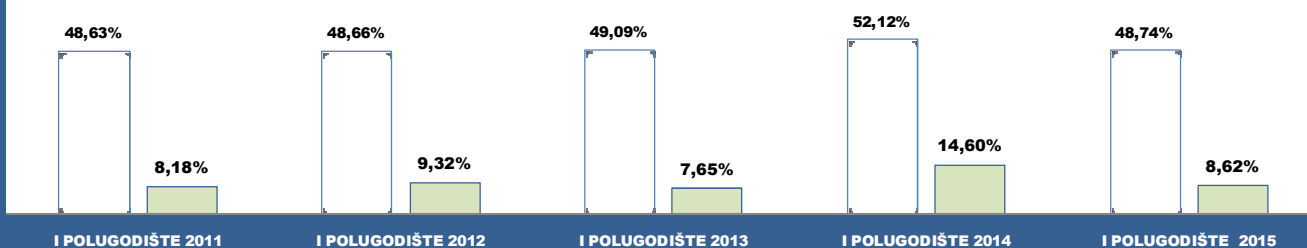
POSljedICE SAOBRAĆAJNIH NESREĆA NA PODRUČJU FEDERACIJE BiH

□ BROJ POVRIJEĐENIH LICA U SN ■ BROJ POVRIJEĐENIH VOZAČA ■ BROJ POVRIJEĐENE DJECE



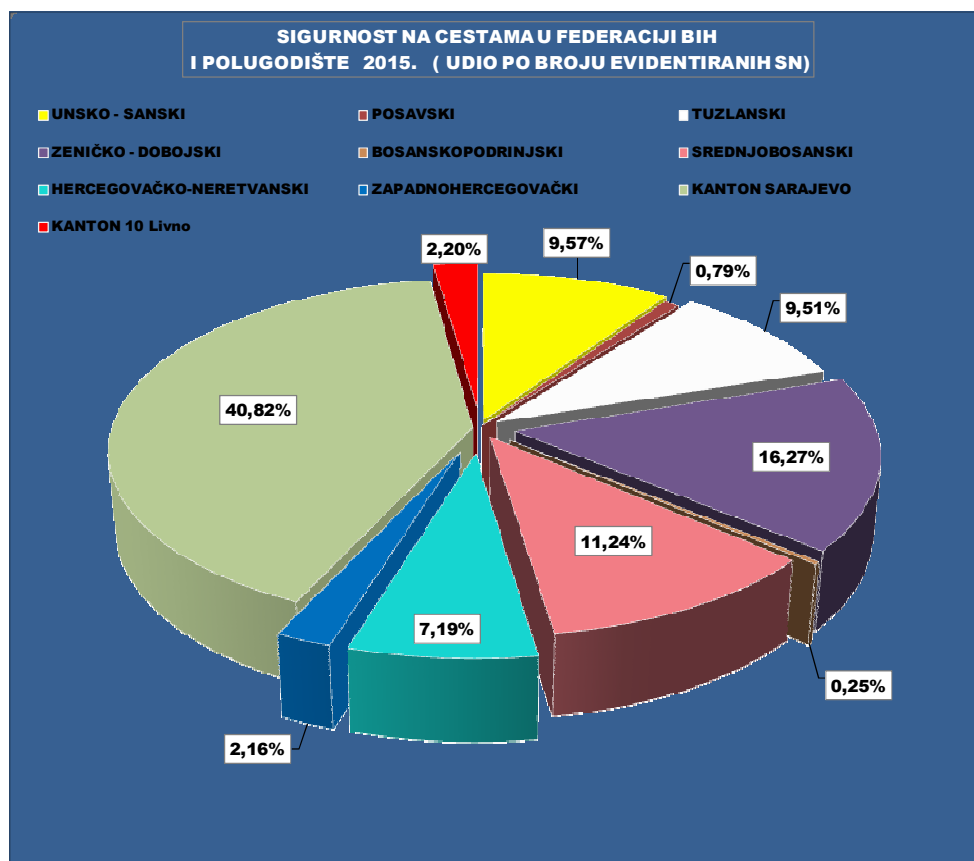
UDIO POVRIJEĐENIH UČESNIKA U SAOBRAĆAJNIM NESREĆAMA (PO KATEGORIJI UČESNIKA) NA PODRUČJU FEDERACIJE BiH

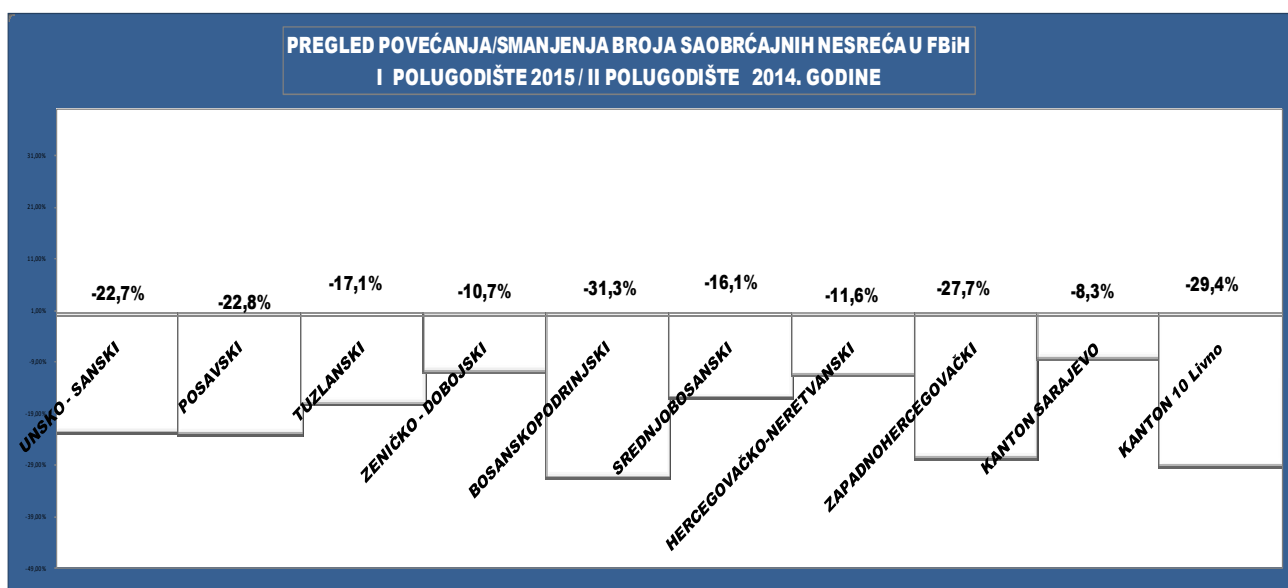
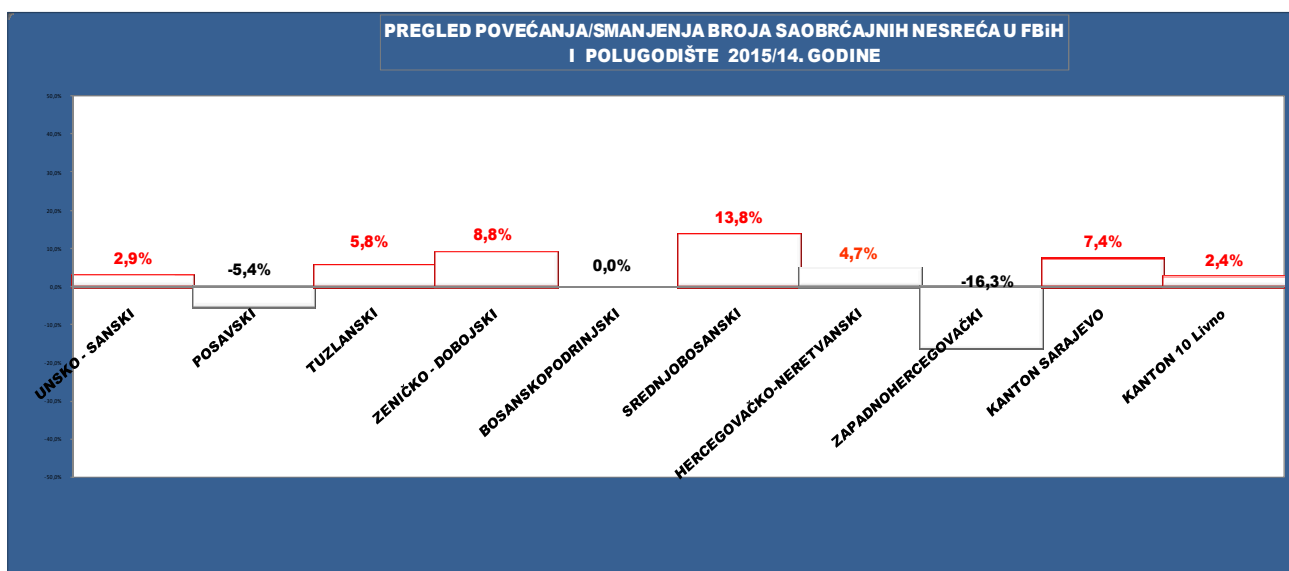
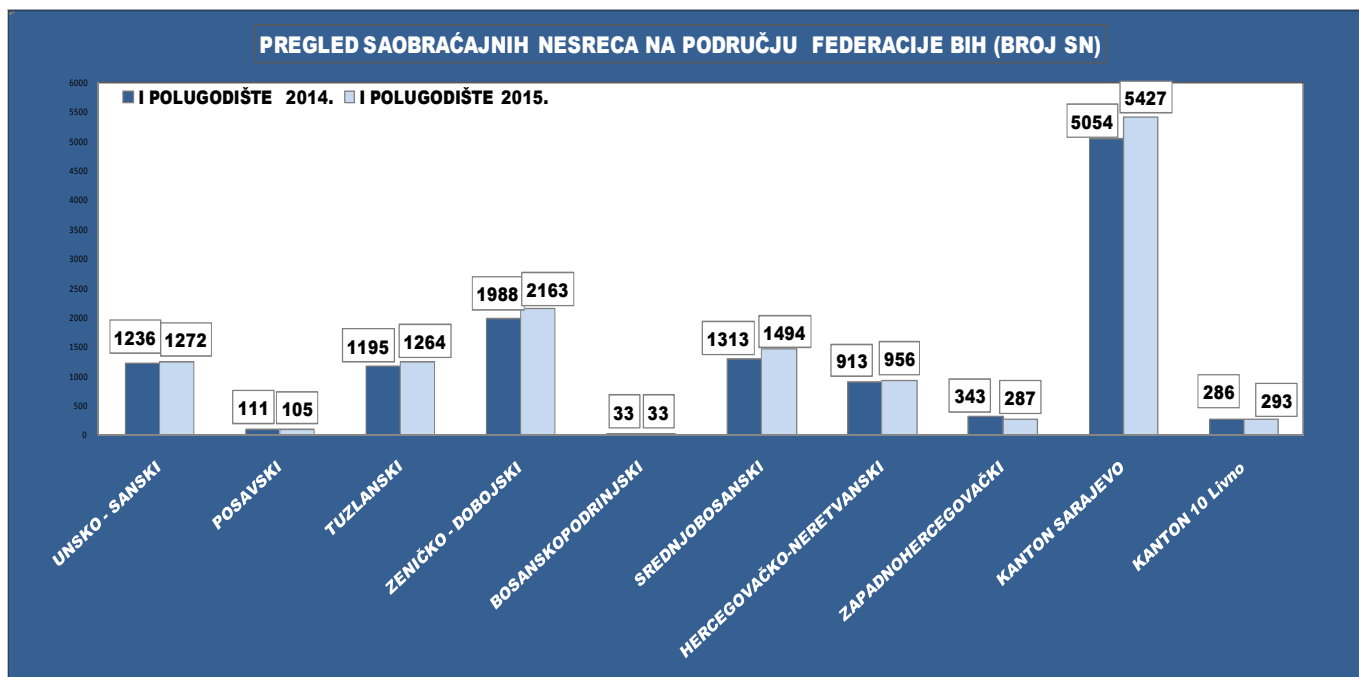
■ POVRIJEĐENI VOZAČI ■ POVRIJEĐENA DJECA



UPOREDNI PREGLED SAOBRAĆAJNIH NESREĆA I POSLJEDICA NA PODRUČJU FEDERACIJE BIH I POLUGODIŠTE 2015/14. GODINA

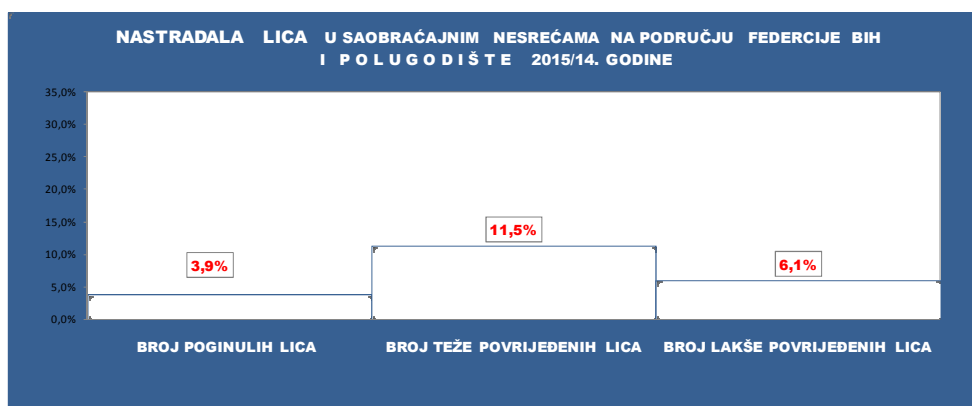
KANTON	SAOBRAĆAJNE NESREĆE PO VRSTI								
	UKUPNO			S POVRIJEĐENIM LICIMA			S POGINULIM LICIMA		
	I POLUGODIŠTE 2014.	I POLUGODIŠTE 2015.	%	I POLUGODIŠTE 2014.	I POLUGODIŠTE 2015.	%	I POLUGODIŠTE 2014.	I POLUGODIŠTE 2015.	%
UNSKO - SANSKI	1236	1272	2,9%	287	238	-17,1%	9	11	22,2%
POSAVSKI	111	105	-5,4%	31	37	19,4%	1	2	100,0%
TUZLANSKI	1195	1264	5,8%	494	536	8,5%	13	14	7,7%
ZENIČKO - DOBOJSKI	1988	2163	8,8%	281	318	13,2%	8	13	62,5%
BOSANSKOPODRINJSKI	33	33	0,0%	9	15	66,7%	1	0	-100,0%
SREDNJOBOSANSKI	1313	1494	13,8%	164	184	12,2%	6	8	33,3%
HERCEGOVAČKO-NERETVANSKI	913	956	4,7%	276	254	-8,0%	15	10	-33,3%
ZAPADNOHERCEGOVAČKI	343	287	-16,3%	134	120	-10,4%	5	6	20,0%
KANTON SARAJEVO	5054	5427	7,4%	422	404	-4,3%	10	7	-30,0%
KANTON 10 Livno	286	293	2,4%	49	42	-14,3%	2	3	50,0%
UKUPNO	12472	13294	6,6%	2147	2148	0,0%	70	74	5,7%



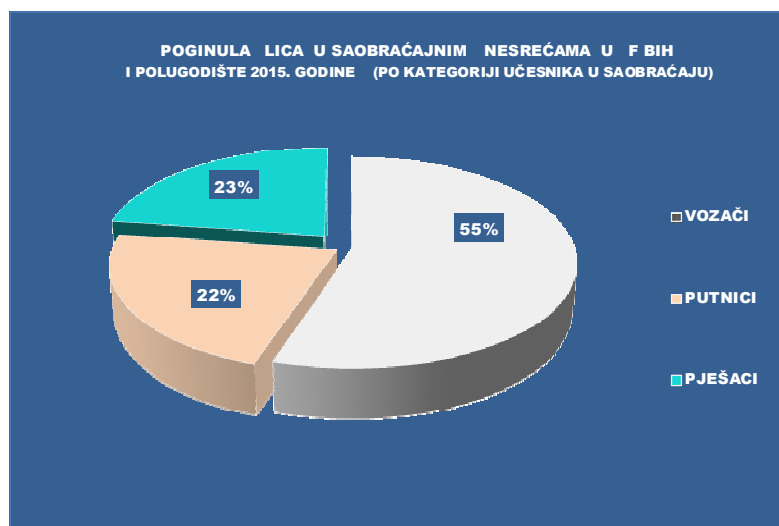


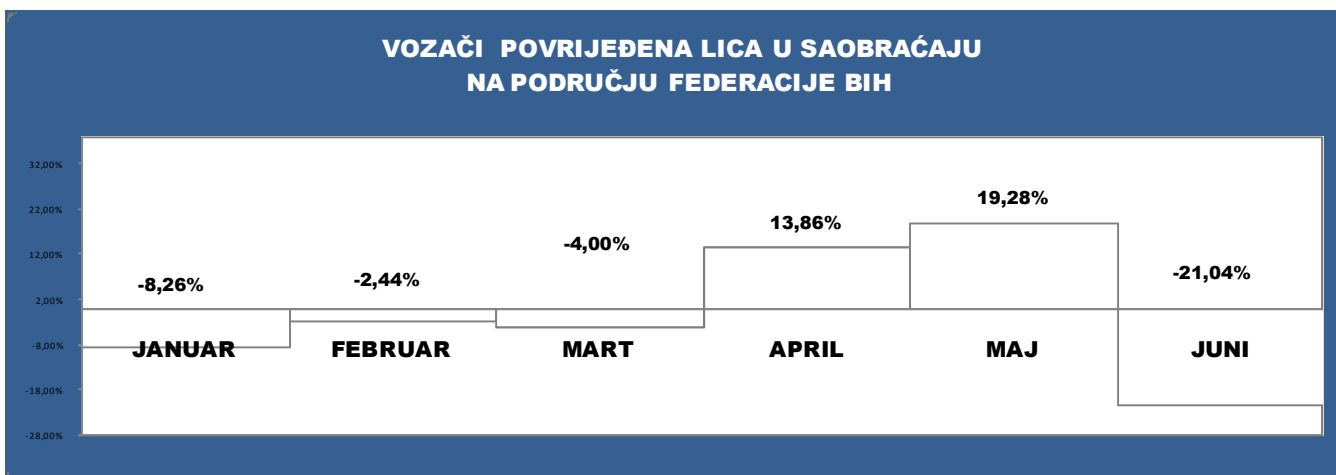
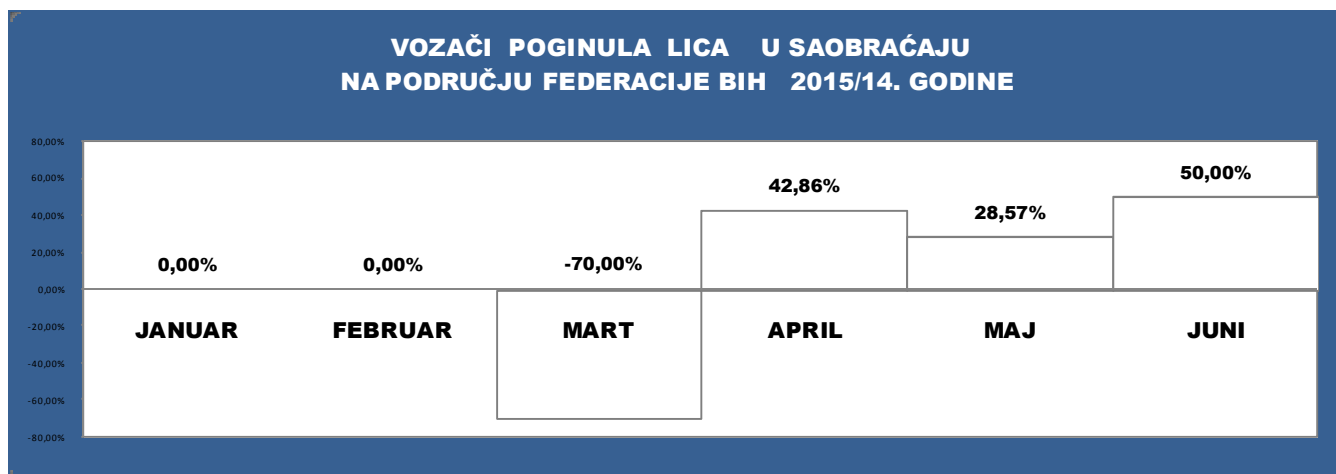
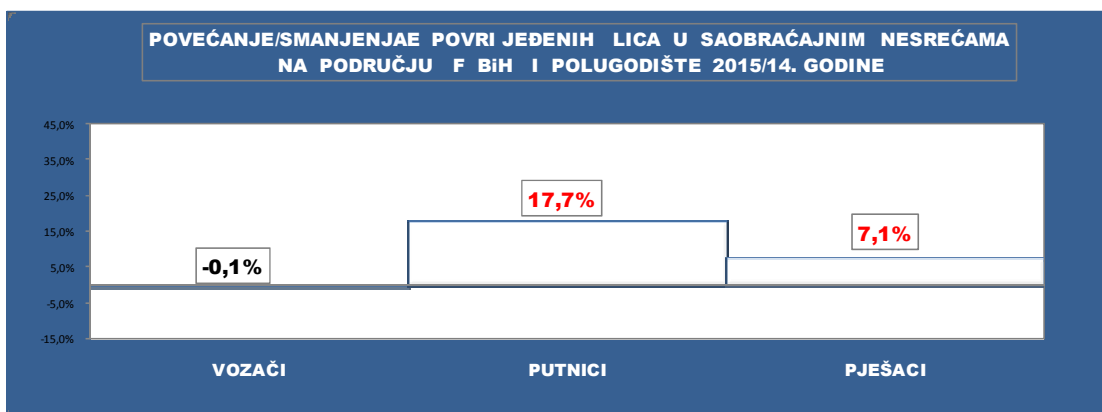
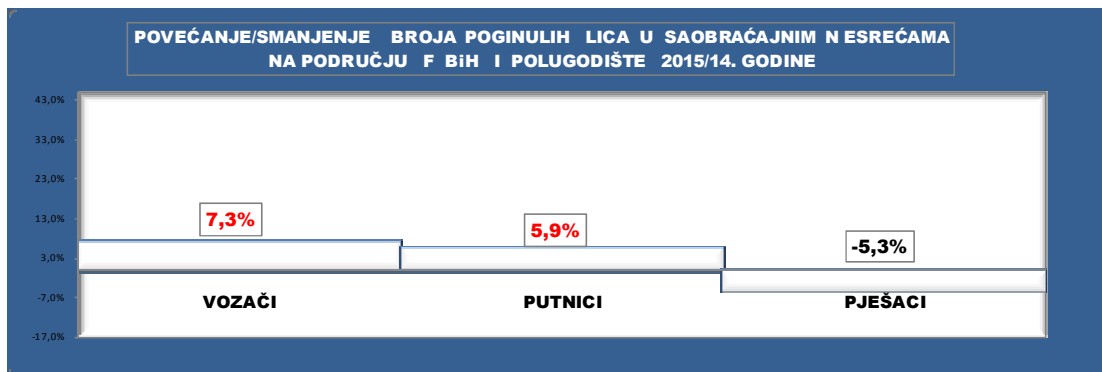
POSLEDICE SAOBRAĆAJNIH NESREĆA – NASTRADALA LICA

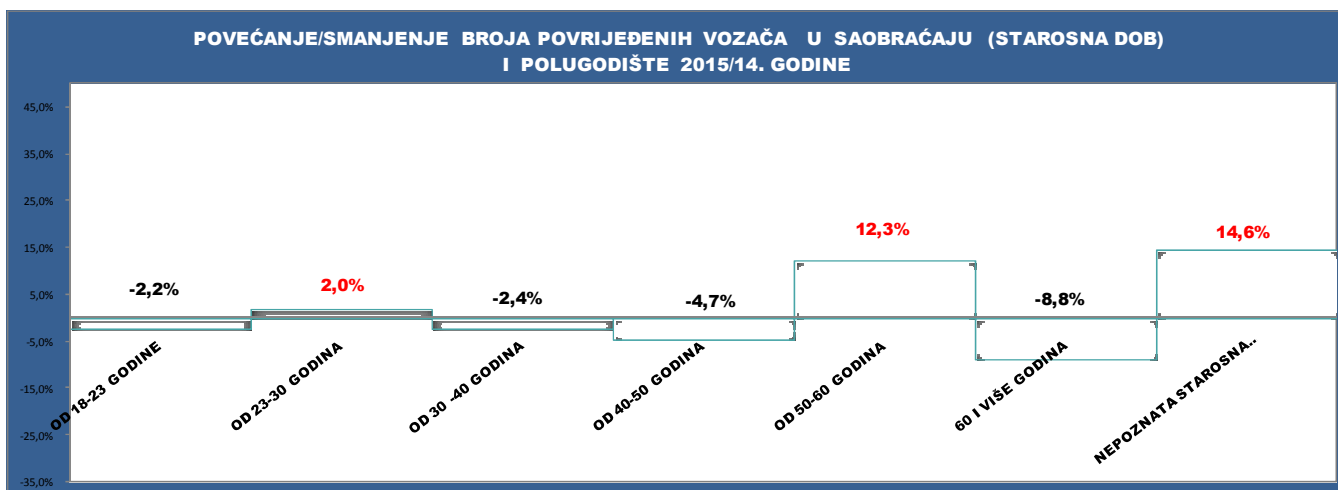
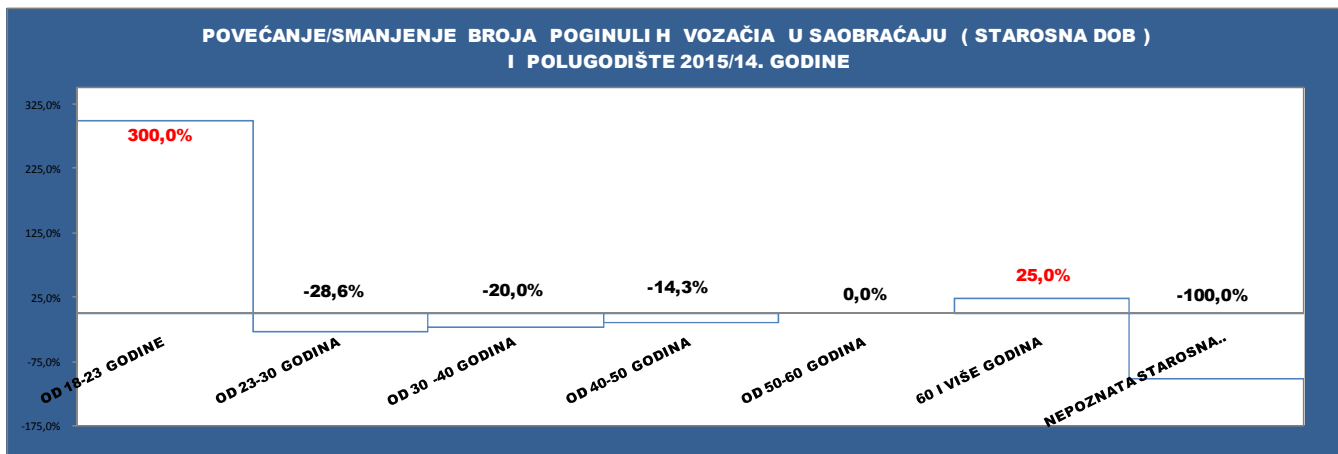
FEDERACIJA BIH	NASTRADALA LICA U SAOBRAĆAJNIM NESREĆAMA								
	POGINULI			TEŽE POVRIJEĐENI			LAKŠE POVRIJEĐENI		
	I POLUGODIŠTE 2014.	I POLUGODIŠTE 2015.	%	I POLUGODIŠTE 2014.	I POLUGODIŠTE 2015.	%	I POLUGODIŠTE 2014.	I POLUGODIŠTE 2015.	%
UNSKO-SANSKI	12	14	16,7%	59	34	-42,4%	368	307	-16,6%
POSAVSKI	1	2	100,0%	8	9	12,5%	30	39	30,0%
TUZLANSKI	13	15	15,4%	83	109	31,3%	621	754	21,4%
ZENIČKO-DOBOJSKI	9	13	44,4%	74	100	35,1%	312	349	11,9%
BOSANSKOPODRINJSKI	1	0	-100,0%	7	4	-42,9%	11	14	27,3%
SREDNJOBOSANSKI	7	8	14,3%	42	59	40,5%	176	224	27,3%
HERCEGOVAČKO-NERETVANSKI	16	11	-31,3%	48	49	2,1%	353	332	-5,9%
ZAPADNOHERCEGOVAČKI	5	7	40,0%	18	23	27,8%	174	177	1,7%
KANTON SARAJEVO	11	7	-36,4%	88	97	10,2%	448	457	2,0%
KANTON - 10 LIVNO	2	3	50,0%	17	11	-35,3%	59	55	-6,8%
UKUPNO	77	80	3,9%	444	495	11,5%	2552	2708	6,1%



KATEGORIJA UČESNIKA U SAOBRAĆAJU	NASTRADALA LICA - UČESNICI U SAOBRAĆAJU						
	POGINULI			%	POGINULI		
	I POLUGODIŠTE 2014.	I POLUGODIŠTE 2015.	II POLUGODIŠTE 2014.		I POLUGODIŠTE 2015.	%	
VOZAČI	41	44	7,3%	43	44	2,3%	
PUTNICI	17	18	5,9%	22	18	-18,2%	
PJEŠACI	19	18	-5,3%	18	18	0,0%	
UKUPNO	77	80	3,9%	83	80	-3,6%	

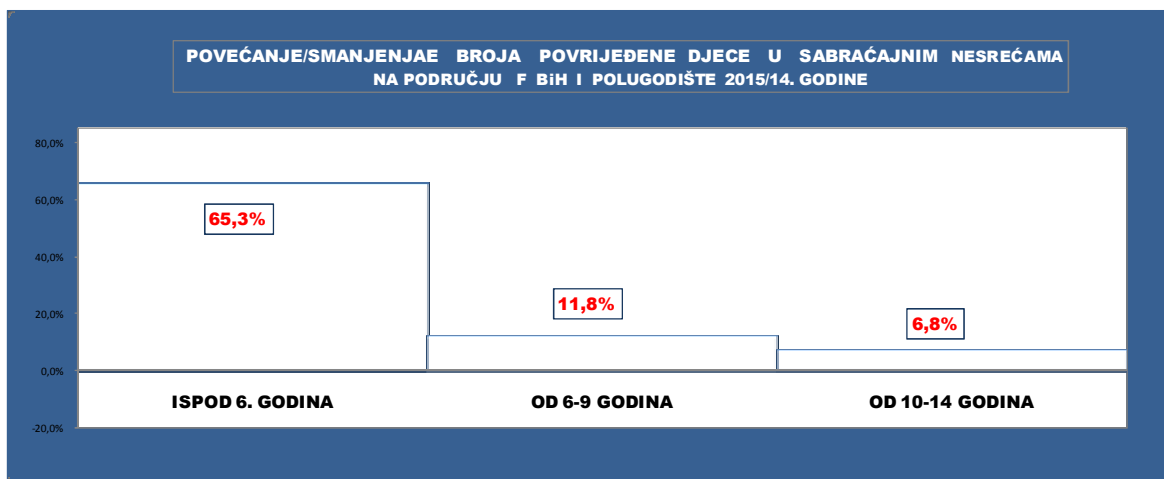






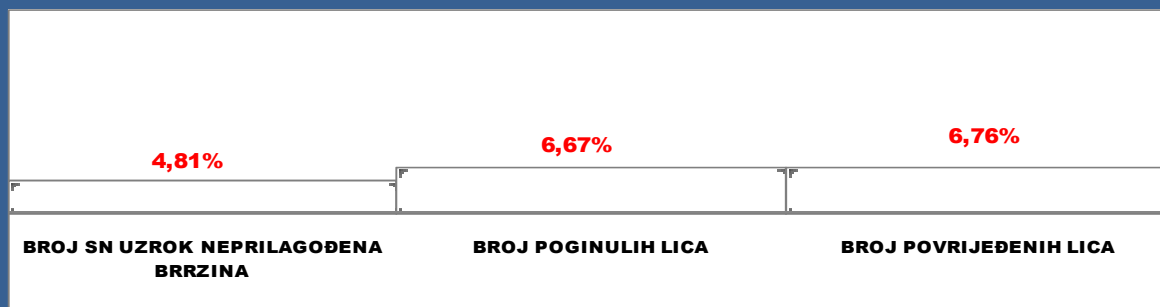
NASTRADALA DJECA - UČESNICI U SAOBRAĆAJU

STAROSNA DOB	I POLUGODIŠTE 2014.		I POLUGODIŠTE 2015.		+/-%	
	POGINULI	POVRIJEĐENI	POGINULI	POVRIJEĐENI	POGINULI	POVRIJEĐENI
ISPOD 6. GODINA	0	49	1	81	/	65,3%
OD 6-9 GODINA	0	76	3	85	/	11,8%
OD 10-14 GODINA	2	103	2	110	0,00%	6,8%
UKUPNO	2	228	6	276	200,00%	21,1%

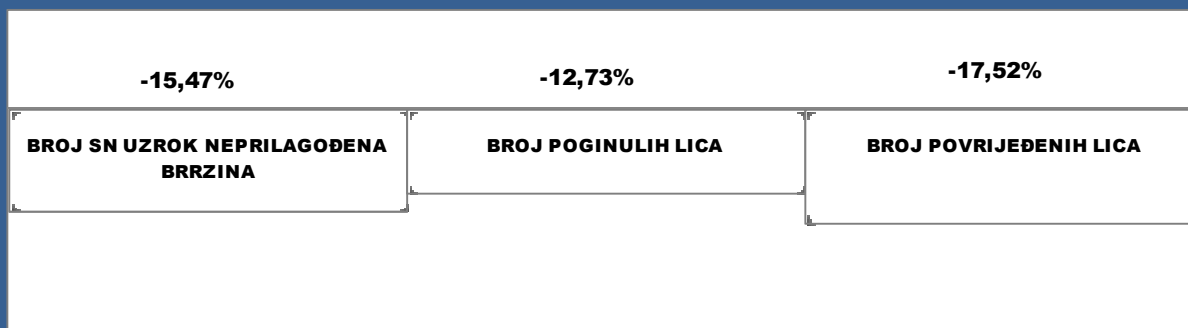


UZROCI SAOBRAĆAJNIH NESREĆA

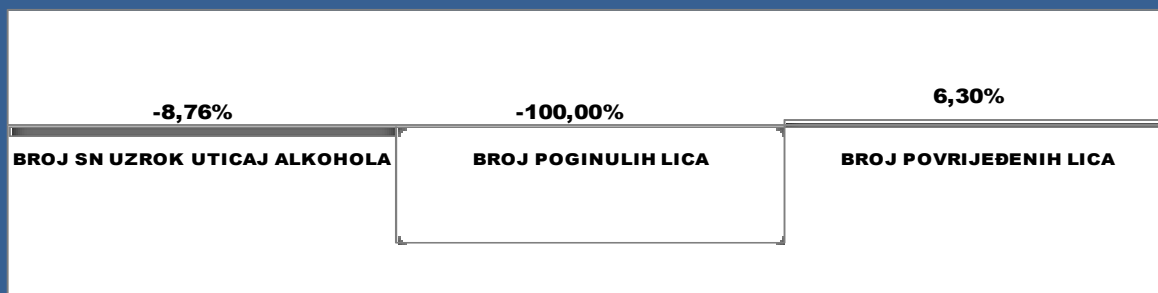
**POVEĆANJE/SMANJENJE BROJA SN NA PODRUČJU F BIH
I POLUGODIŠTE 2015/14. UZROK NEPRILAGOĐENA BRZINA**



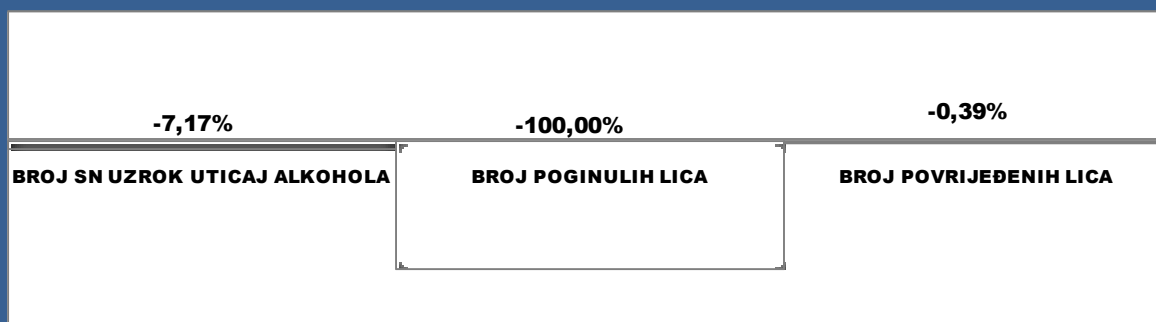
**POVEĆANJE/SMANJENJE BROJA SN NA PODRUČJU F BIH
I POLUGODIŠTE 2015/ II POLUGODIŠTE 2014. UZROK NEPRILAGOĐENA BRZINA**

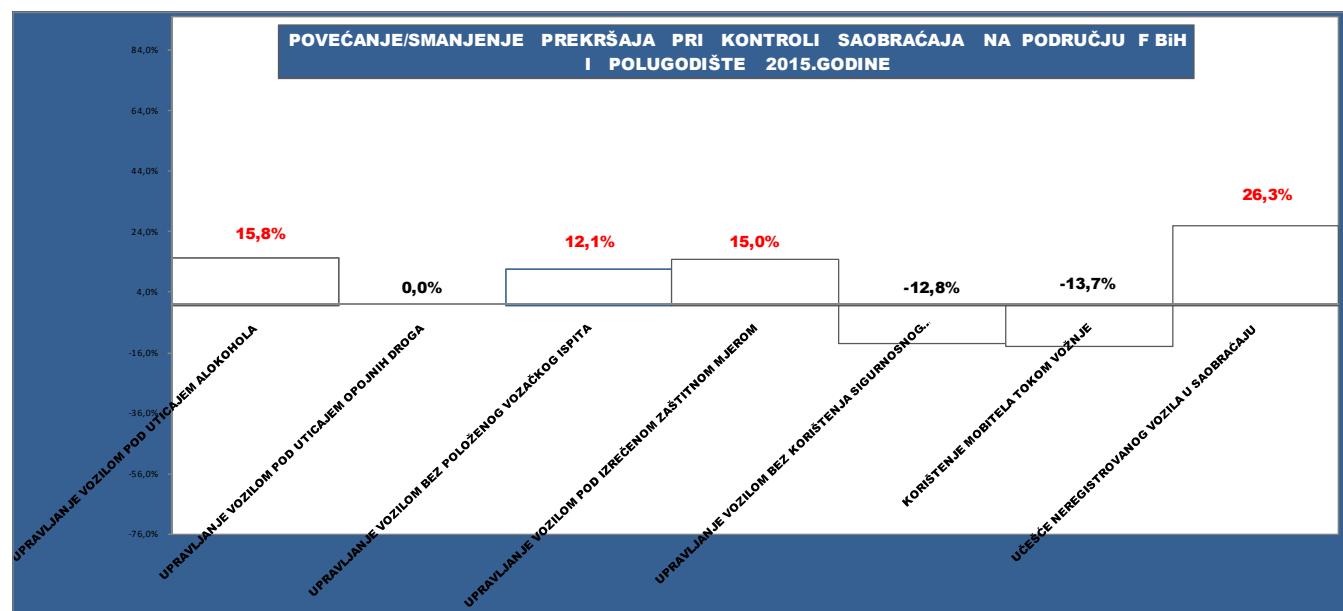
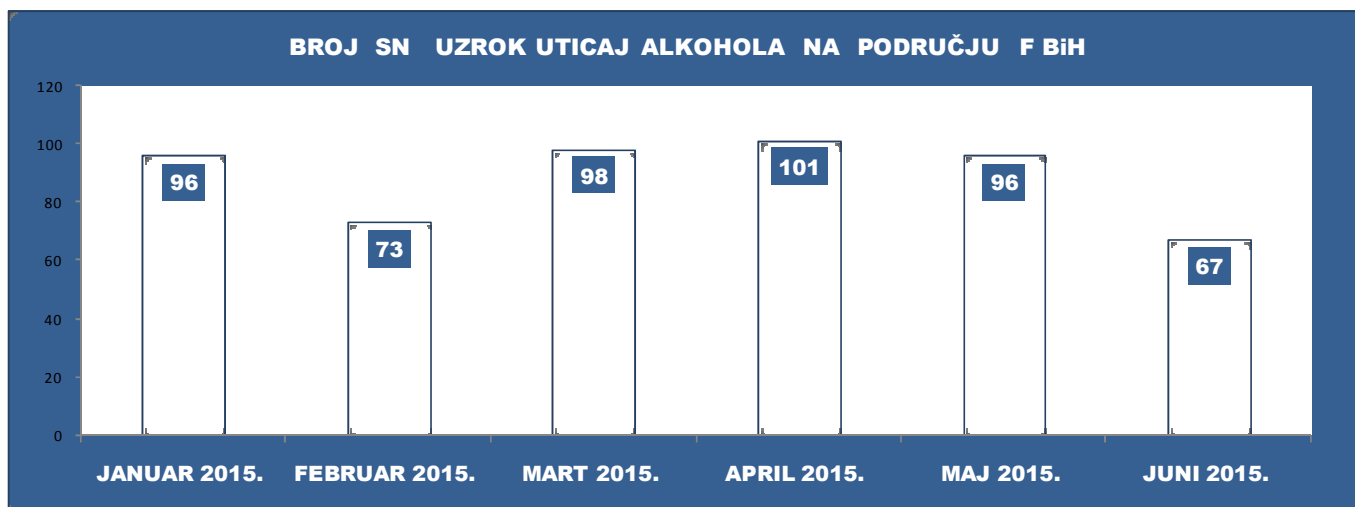
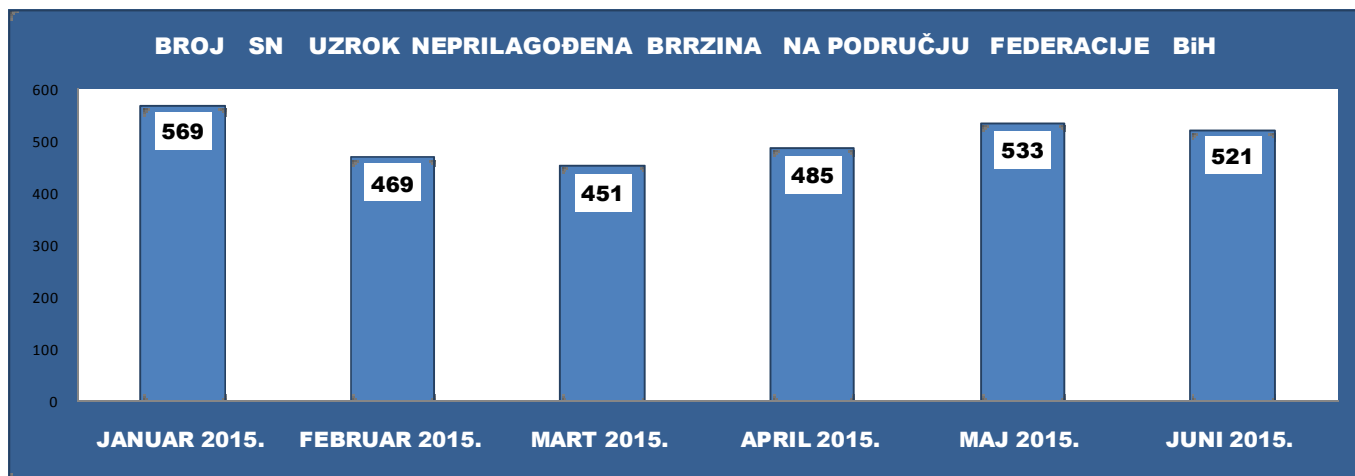


**POVEĆANJE/SMANJENJE BROJA SN NA PODRUČJU F BIH
I POLUGODIŠTE 2015/14. UZROK UTICAJ ALKOHOLA**



**POVEĆANJE/SMANJENJE BROJA SN NA PODRUČJU F BIH
I POLUGODIŠTE 2015/II POLUGODIŠTE 2014. UZROK UTICAJ ALKOHOLA**



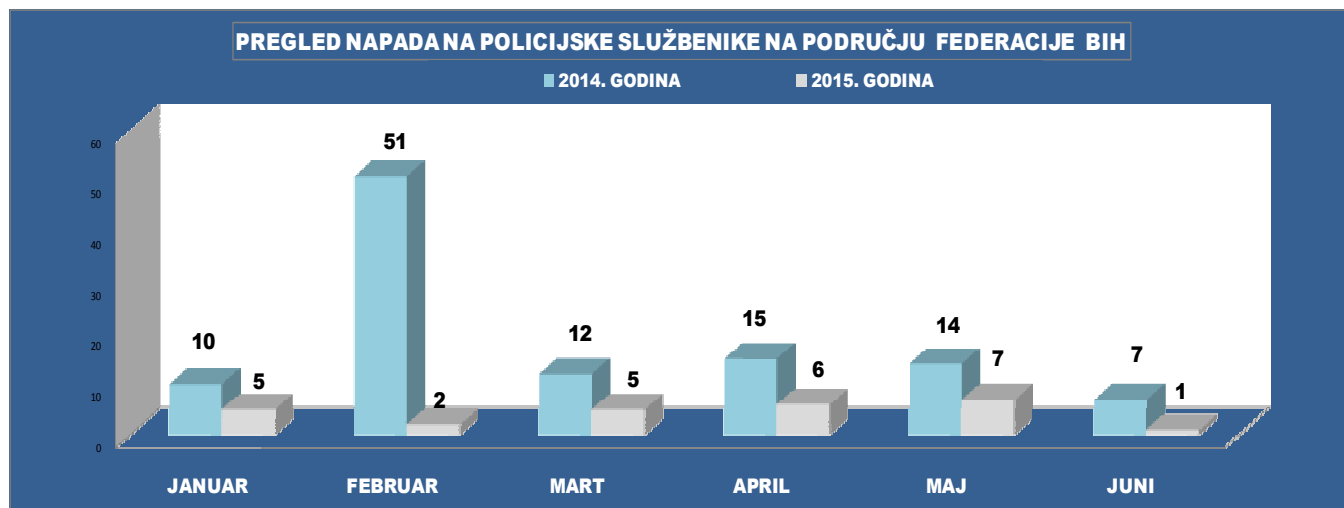
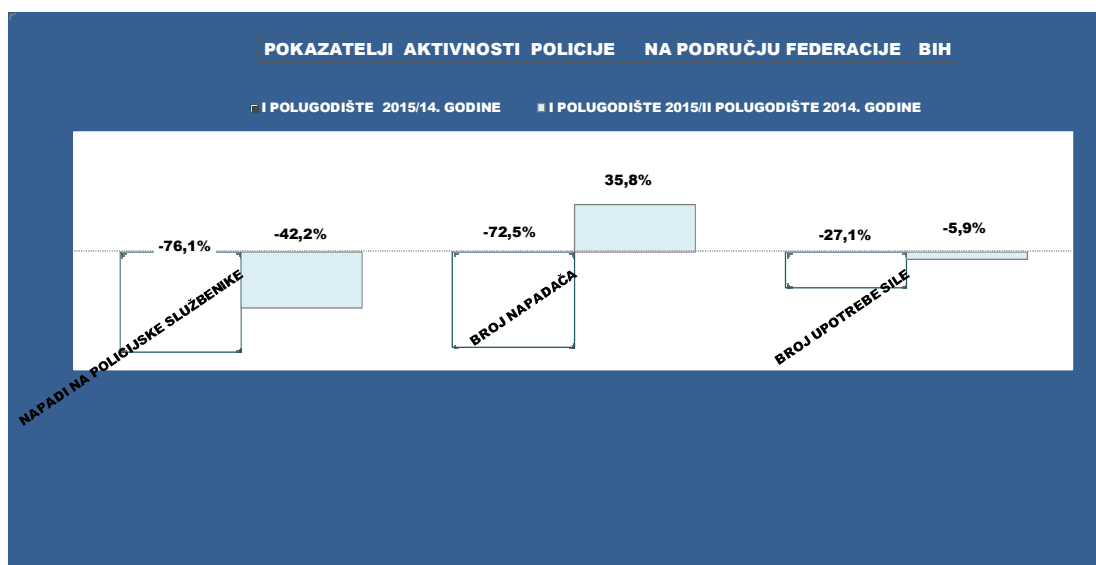


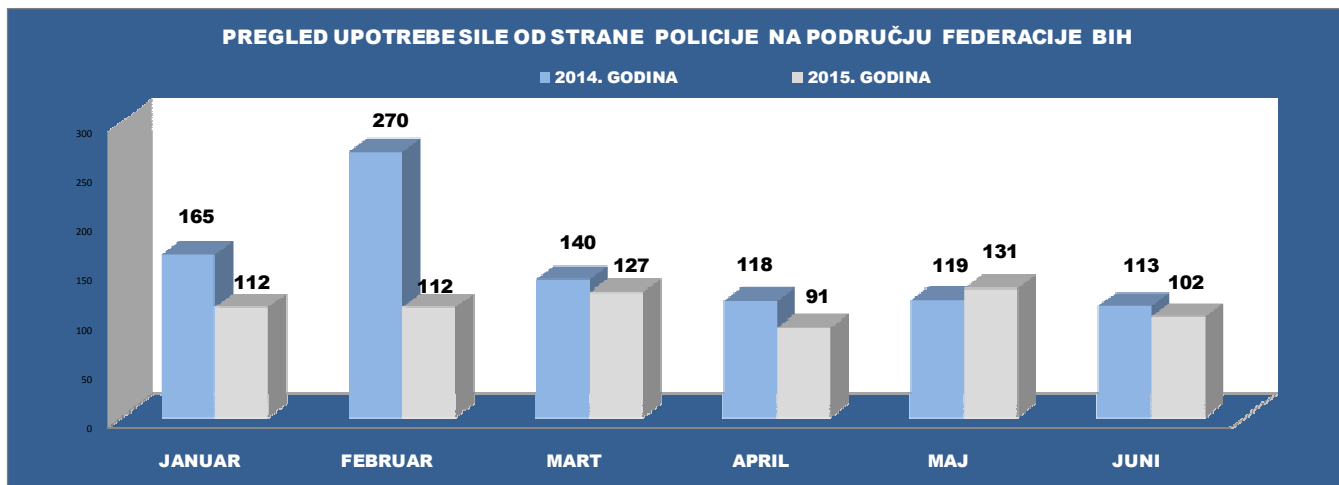
V - ZAKONITOST U RADU

Na ovlaštene radnike policije u izvještajnom periodu izvršeno je **26 napada**, što je manje za **76,1 %** nego u istom periodu prošle godine.

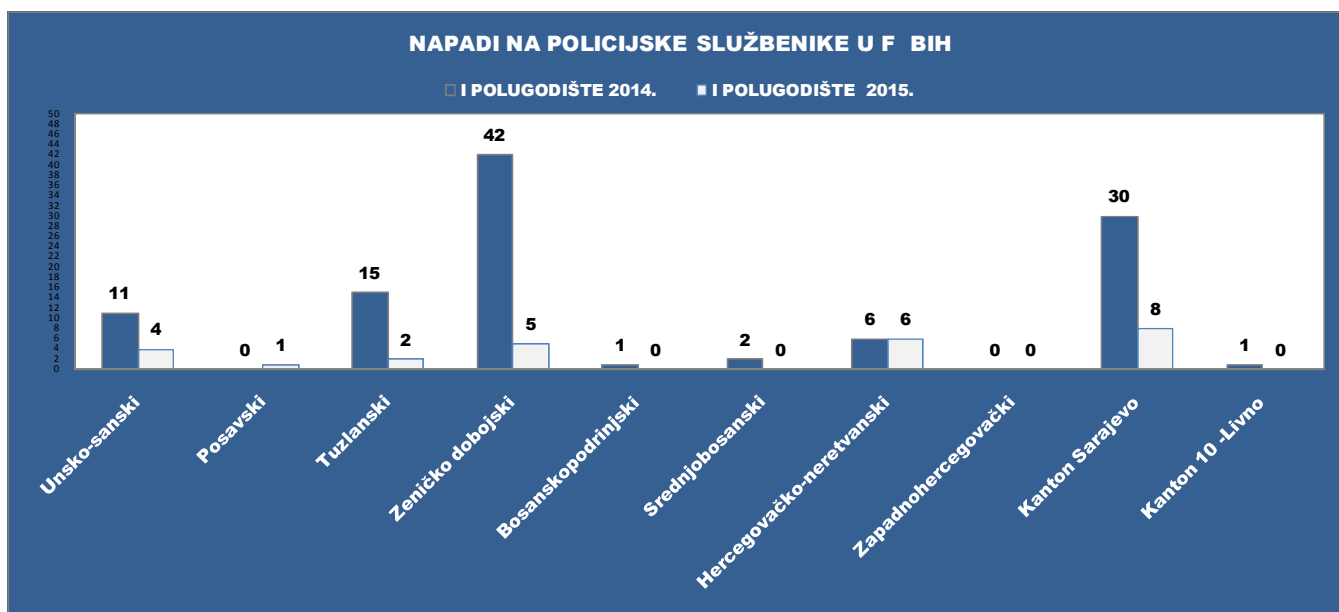
(*Znatno smanjenje broja napada je posljedica masovnih protestnih okupanja u februaru 2014. godine)

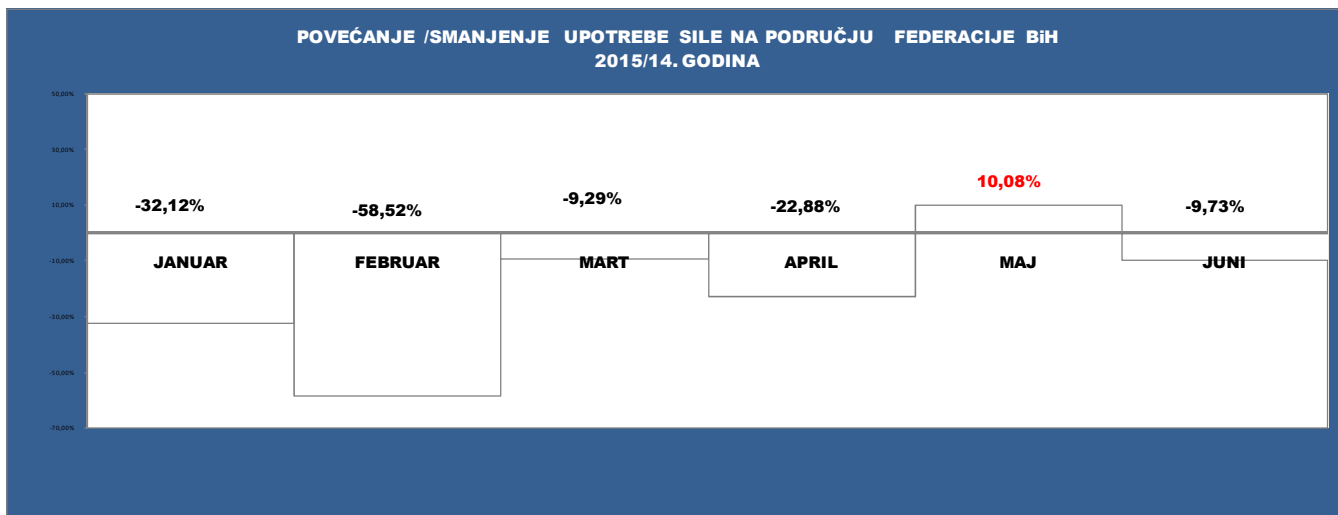
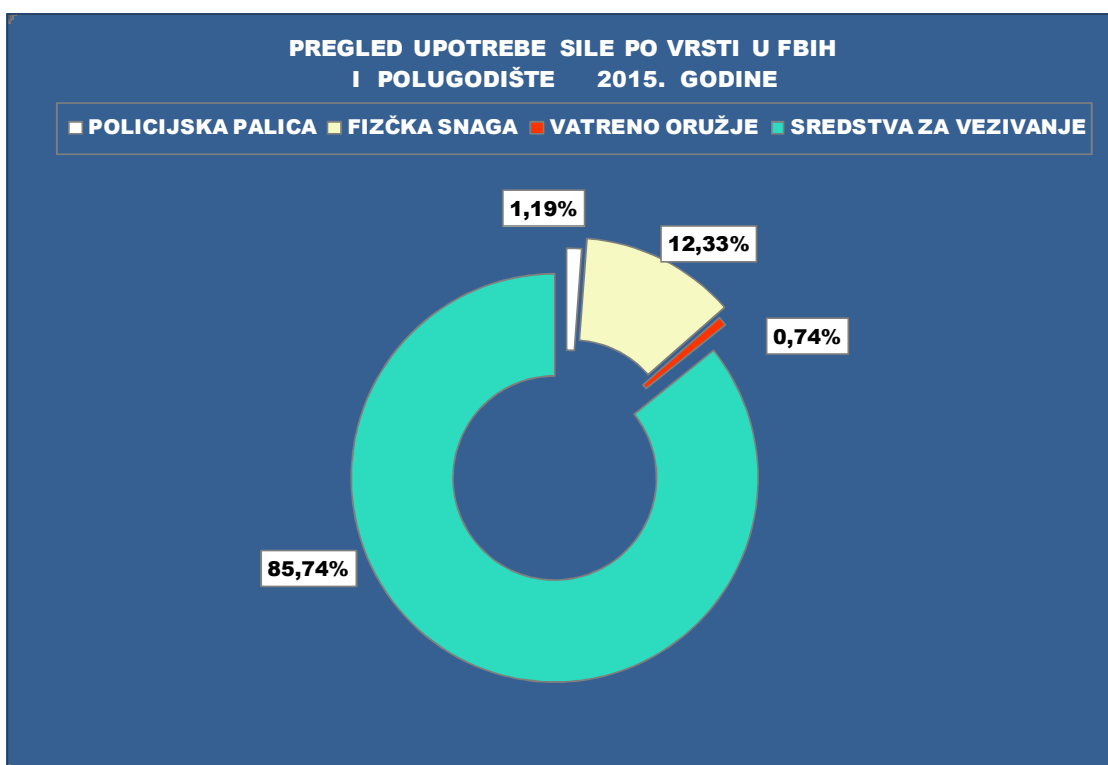
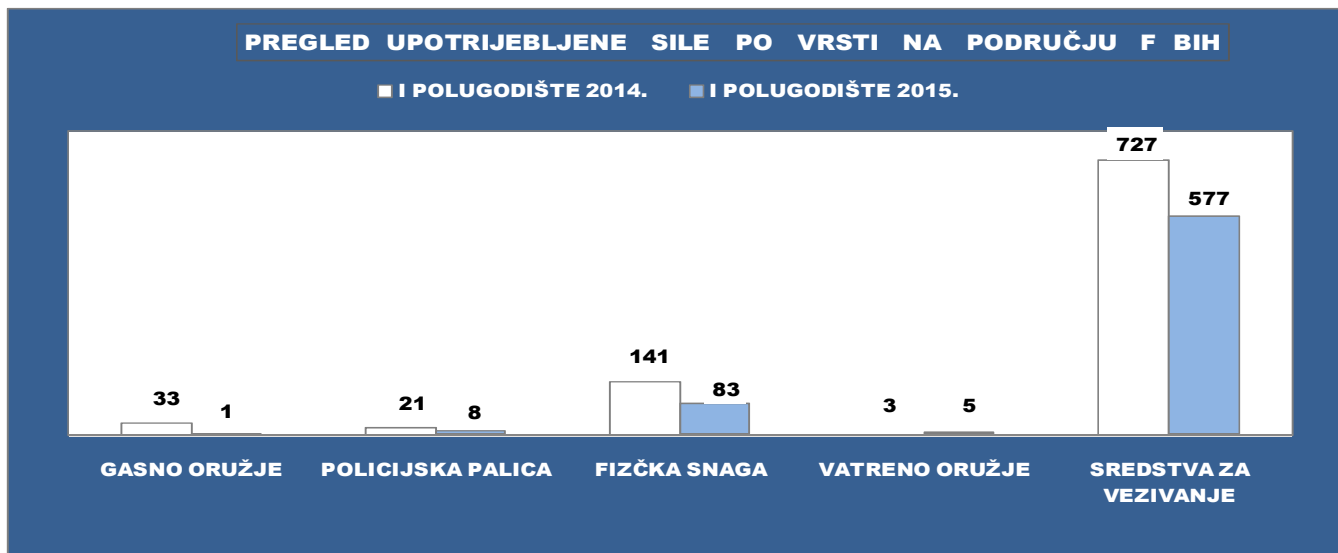
FEDERACIJA BiH	I POLUGODIŠTE 2014.	I POLUGODIŠTE 2015.	+/- %	II POLUGODIŠTE 2014.	I POLUGODIŠTE 2015.	+/- %
NAPADI NA POLICIJSKE SLUŽBENIKE	109	26	-76,1%	45	26	-42,2%
BROJ NAPADAČA	262	72	-72,5%	53	72	35,8%
BROJ UPOTREBE SILE	925	674	-27,1%	716	674	-5,9%





PERIOD	NAPADI NA OVLAŠTENA SLUŽBENA LICA	NAPADAČI	UPOTREBA SILE			UKUPNO: UPOTREBA SILE
			OPRAVDANO	POSTUPAK OPRAVDANOSTI U TOKU	NEOPRAVDANO	
I POLUGODIŠTE 2014. GODINE	109	262	756	169	0	925
I POLUGODIŠTE 2015.GODINE	26	72	586	88	0	674
TREND	-83	-190	-170	-81	0	-251
%	-76,1%	-72,5%	-22,5%	-47,9%	/	-27,1%
II POLUGODIŠTE 2014. GODINE	45	53	634	82	0	716
I POLUGODIŠTE 2015.GODINE	26	72	586	88	0	674
TREND	-19	19	-48	6	0	-42
%	-42,2%	35,8%	-7,6%	7,3%	/	-5,9%





Pripadnici policije su prilikom obavljanja dužnosti upotrijebili silu u 674 slučaja.

Opravdana upotreba sredstava sile je primijenjena u 586 slučajeva, a u 88 slučajeva postupak preispitivanja opravdanosti upotrebe sile je u toku.

FIZIČKI NAPADI IZRŠENI PRILIKOM	I POLUGODIŠTE 2014.	I POLUGODIŠTE 2015.	+/- %	II POLUGODIŠTE 2014.	I POLUGODIŠTE 2015.	+/- %
ZATICANJE LICA U VRŠENJU KRIVIČNOG DJELA	3	0	-100,0%	1	0	-100,0%
ODRŽAVANJE I USOSTAVLJANJE JRM	70	16	-77,1%	18	16	-11,1%
KONTROLA SAOBRAĆAJA	15	4	-73,3%	11	4	-63,6%
PRIVOĐENJA I ZADRŽAVANJA	2	1	-50,0%	3	1	-66,7%
PRUŽANJE ASISTENCIJA	2	3	50,0%	1	3	200,0%
SPROVOĐENJE LICA	0	0	/	1	0	-100,0%
UTVRĐIVANJE IDENTITETA	2	1	-50,0%	7	1	-85,7%
LIŠAVANJE SLOBODE	4	1	-75,0%	1	1	0,0%
PREDUZIMANJE OSTALIH RADNJI	11	0	-100,0%	2	0	-100,0%
UKUPNO	109	26	-76,1%	45	26	-42,2%

NAPADAČI	I POLUGODIŠTE 2014.	I POLUGODIŠTE 2015.	+/- %	II POLUGODIŠTE 2014.	I POLUGODIŠTE 2015.	+/- %
PUNOLJETNI NAPADAČI	140	27	-80,7%	49	27	-44,9%
MALOLJETNI NAPADAČI	11	1	-90,9%	2	1	-50,0%
NAPADAČI-STRANI DRŽAVLJANI	0	3	/	1	3	200,0%
NN NAPADAČI	111	41	-63,1%	1	41	/
UKUPNO	262	72	-72,5%	53	72	35,8%

POSLEDICE IZRŠENIH NAPADA NA POLICIJSKE SLUŽBENIKE	I POLUGODIŠTE 2014.	I POLUGODIŠTE 2015.	+/- %	II POLUGODIŠTE 2014.	I POLUGODIŠTE 2015.	+/- %
BROJ TEŽE POVRIJEĐENIH	22	1	-95,5%	1	1	0,0%
BROJ LAKŠE POVRIJEĐENIH	277	21	-92,4%	32	21	-34,4%
UKUPNO	299	22	-92,6%	33	22	-33,3%

PREDUZETE MJERE PREMA NAPADAČIMA	I POLUGODIŠTE 2014.	I POLUGODIŠTE 2015.	+/- %	II POLUGODIŠTE 2014.	I POLUGODIŠTE 2015.	+/- %
BROJ PODNESENIH SLUŽBENIH IZVJESTAJA O POČINJENOM KD	64	21	-67,2%	37	21	-43,2%
BROJ IZDATIH PREKRŠAJNIH NALOGA	13	0	-100,0%	0	0	/
BROJ PODNESENIH ZAHTJEVA ZA POKRETANJE PREKRŠAJNOG POSTUPKA	3	3	0,0%	3	3	0,0%

OPRAVDANOST UPOTREBE SILE	I POLUGODIŠTE 2014.	I POLUGODIŠTE 2015.	+/- %	II POLUGODIŠTE 2014.	I POLUGODIŠTE 2015.	+/- %
OPRAVDANO	756	586	-22,5%	634	586	-7,6%
POSTUPAK OPRAVDANOSTI U TOKU	169	88	-47,9%	82	88	7,3%
UKUPNO	925	674	-27,1%	716	674	-5,9%